

Manual de Identidade Visual de Placas de Obra

Este Manual tem por objetivo orientar a padronização de placas e adesivos de obras financiadas pelo Governo do Estado por meio dos seus diversos órgãos e instituições públicas. As placas deverão ser confeccionadas de acordo com cores, medidas, proporções e demais orientações contidas no presente Manual. Deverão ser produzidas em chapas planas, metálicas, galvanizadas ou de madeira compensada impermeabilizada, em material resistente às intempéries. As informações deverão estar em material plástico (poliestireno) para fixação e adesivação nas placas. As placas serão afixadas pelo Agente Promotor, em local visível, preferencialmente no acesso principal ao empreendimento ou voltadas para a via que favoreça sua melhor visualização. Recomendamos que as placas sejam mantidas em bom estado de conservação, inclusive quanto à integridade do padrão de cores, durante todo o período de execução da obra.

RODOVIA

**+ Uma
obra do
Governo**



GOVERNO DO
ESTADO DO CEARÁ
Secretaria das Cidades

Pavimentação da CE-000

Trecho: Entrocamento da CE-000 (Forteleza)
Entroncamento da CE-000 (Aquiraz)

Contrato: Nº 000/2019

Valor: R\$00.000.000,00

Prazo: 000 Dias Corridos

Extensão: 00 km

Construtora: CXXXXXXXXXXXXXXXXXX

Órgão Executor: SOP - Superintendência de Obras Públicas do Ceará






Informações Técnicas: Terraplenagem, pavimentação, revestimento
asfáltico, obras de drenagem, sinalização e proteção ambiental.



OUVIDORIA DO ESTADO
CENTRAL DE ATENDIMENTO TELEFÔNICO

SOP-CE
SUPERINTENDÊNCIA
DE OBRAS PÚBLICAS

Cores:






	C	M	Y	K
	20	0	0	80
	0	40	60	70
	90	25	100	0
	0	73	100	0
	0	55	100	0

- Formato: 600x374cm / 900x561cm / 400x250cm - **Consultar gestor e contrato**
- Fontes utilizadas: Soletto Black Italic / Soletto Black / Soletto Regular

RODOVIA



Cores:






	C	M	Y	K
	20	0	0	80
	0	40	60	70
	90	25	100	0
	0	73	100	0
	0	55	100	0

- Formato: 600x374cm / 900x561cm / 400x250cm - **Consultar gestor e contrato**
- Fontes utilizadas: Soletto Black Italic / Soletto Black / Soletto Regular

EDIFICAÇÃO



Cores:

	C	M	Y	K
	20	0	0	80
	0	40	60	70
	90	25	100	0
	0	73	100	0
	0	55	100	0

- Formato: 600x374cm / 900x561cm / 400x250cm - **Consultar gestor e contrato**
- Fontes utilizadas: Soletto Black Italic / Soletto Black / Soletto Regular