

	<b>PLANILHA ORÇAMENTÁRIA</b>						
	OBRA:	CONSTRUÇÃO DO CENTRO DE EDUCAÇÃO INFANTIL - CEI - PADRÃO 4 SALAS	DATA : 07/07/2023		BDI : 29,31%		
	MUNICÍPIO:	...	FONTE	VERSÃO	HORA	MES	REF.
			ORSE	2023/05	111,93%	70,07%	08/2023
			SEINFRA	027.1 COM DESONERAÇÃO	83,85%	47,76%	05/2021
			SINAPI	2023/06 COM DESONERAÇÃO	84,44%	47,48%	07/2023
			Composição	PRÓPRIA	0,00%	0,00%	


ITEM	CÓDIGO	DESCRIÇÃO	FONTE	UNID	QUANTIDADE	PREÇO UNITÁRIO R\$	PREÇO TOTAL R\$
<b>1</b>	<b>ADMINISTRAÇÃO DA OBRA</b>						<b>221.350,00</b>
1.1	CXXXX	ADMINISTRAÇÃO LOCAL DA OBRA - ENCARGOS (71,07%) INCORPORADOS NO PREÇO UNITÁRIO		%	100,00	2.213,50	221.350,00
<b>2</b>	<b>SERVIÇOS PRELIMINARES</b>						<b>101.423,82</b>
2.1	93206	EXECUÇÃO DE ESCRITÓRIO EM CANTEIRO DE OBRA EM ALVENARIA, NÃO INCLUSO MOBILIÁRIO E EQUIPAMENTOS. AF_02/2016	SINAPI	M2	9,00	1.424,98	12.824,82
2.2	93209	EXECUÇÃO DE ALMOXARIFADO EM CANTEIRO DE OBRA EM ALVENARIA, INCLUSO PRATELEIRAS. AF_02/2016	SINAPI	M2	9,00	1.234,52	11.110,68
2.3	93211	EXECUÇÃO DE REFEITÓRIO EM CANTEIRO DE OBRA EM ALVENARIA, NÃO INCLUSO MOBILIÁRIO E EQUIPAMENTOS. AF_02/2016	SINAPI	M2	9,00	785,29	7.067,61
2.4	93213	EXECUÇÃO DE SANITÁRIO E VESTIÁRIO EM CANTEIRO DE OBRA EM ALVENARIA, NÃO INCLUSO MOBILIÁRIO. AF_02/2016	SINAPI	M2	9,00	1.328,44	11.955,96
2.5	C0369	BARRACÃO ABERTO	SEINFRA	M2	40,00	153,63	6.145,20
2.6	C2850	INSTALAÇÕES PROVISÓRIAS DE LUZ , FORÇA, TELEFONE E LÓGICA	SEINFRA	UN	1,00	1.691,63	1.691,63
2.7	C1622	LIGAÇÃO PROVISÓRIA DE ÁGUA E SANITÁRIO	SEINFRA	UN	2,00	3.603,13	7.206,26
2.8	C2831	FOSSA SUMIDOURO PARA BARRACÃO	SEINFRA	UN	1,00	3.018,38	3.018,38
2.9	C2316	TAPUME DE CHAPA DE MADEIRA COMPENSADA E= 6mm C/ABERTURA E PORTÃO	SEINFRA	M2	241,58	118,51	28.629,65
2.10	C1937	PLACAS PADRÃO DE OBRA	SEINFRA	M2	24,00	195,87	4.700,88
2.11	C2947	SINALIZAÇÃO DE ADVERTÊNCIA	SEINFRA	UN	20,00	16,50	330,00
2.12	C2873	LOCAÇÃO DA OBRA COM AUXÍLIO TOPOGRÁFICO (ÁREA ATÉ 5000 M2)	SEINFRA	M2	3.430,50	0,34	1.166,37
2.13	C1630	LOCAÇÃO DA OBRA - EXECUÇÃO DE GABARITO	SEINFRA	M2	631,56	7,87	4.970,38
2.14	C4990	MOBILIZAÇÃO DE EQUIPAMENTOS EM CAMINHÃO EQUIPADO COM GUINDASTE	SEINFRA	KM	200,00	3,03	606,00
<b>3</b>	<b>IMPLANTAÇÃO</b>						<b>379.994,19</b>
<b>3.1</b>	<b>TAPUME</b>						<b>51.101,51</b>
3.1.1	C2316	TAPUME DE CHAPA DE MADEIRA COMPENSADA E= 6mm C/ABERTURA E PORTÃO	SEINFRA	M2	431,20	118,51	51.101,51
<b>3.2</b>	<b>LIMPEZA</b>						<b>13.735,80</b>
3.2.1	C2102	RASPAGEM E LIMPEZA DO TERRENO	SEINFRA	M2	1.800,00	5,03	9.054,00
3.2.2	C0710	CARGA MECANIZADA DE TERRA EM CAMINHÃO BASCULANTE	SEINFRA	M3	108,00	4,16	449,28
3.2.3	C2530	TRANSPORTE DE MATERIAL, EXCETO ROCHA EM CAMINHÃO ATÉ 10KM	SEINFRA	M3	108,00	37,25	4.023,00
3.2.4	C2989	ESPALHAMENTO MECÂNICO DE SOLO EM BOTA FORA	SEINFRA	M3	108,00	1,94	209,52
<b>3.3</b>	<b>PAVIMENTAÇÃO E PAISAGISMO</b>						<b>59.199,59</b>
3.3.1	C5028	PISO INTERTRAVADO TIPO TIJOLINHO (20 X 10 X 4CM), CINZA - COMPACTAÇÃO MECANIZADA	SEINFRA	M2	293,18	52,80	15.479,90
3.3.2	C2860	LASTRO DE AREIA ADQUIRIDA	SEINFRA	M3	29,32	137,25	4.024,17
3.3.3	C4833	PISO EMBÓRRACHADO, DRENANTE E ANTI-IMPACTO, COMPOSTO POR PARTÍCULAS DE BORRACHA RECICLADA PRENSADA, PIGMENTADA E ATÓXICA, 50X50X2,5CM (FORNECIMENTO E EXECUÇÃO)	SEINFRA	M2	63,00	287,97	18.142,11
3.3.4	C3025	PISO MORTO CONCRETO FCK=13,5MPa C/PREPARO E LANÇAMENTO	SEINFRA	M3	4,41	678,00	2.989,98
3.3.5	C2179	RÉGULARIZAÇÃO DE BASE C/ ARGAMASSA CIMENTO E AREIA S/ PENEIRAR, TRAÇO 1:4 - ESP= 3cm	SEINFRA	M2	63,00	28,89	1.820,07
3.3.6	C3449	MEIO FIO PRÉ MOLDADO (0,07x0,30x1,00)m C/REJUNTAMENTO	SEINFRA	M	219,20	28,81	6.315,15
3.3.7	C0588	CAIAÇÃO EM DUAS DEMÃOS COM SUPERCAL	SEINFRA	M2	65,76	5,82	382,72
3.3.8	C2862	LASTRO DE BRITA	SEINFRA	M3	26,58	153,52	4.080,56
3.3.9	C1429	GRAMA EM ÁREAS EXTERNAS, INCLUSIVE MATERIAL	SEINFRA	M2	88,40	16,05	1.418,82
3.3.10	C3062	ÁRVORE C/ TUTOR, GRADE, ADUBO E CAVA	SEINFRA	UN	9,00	153,34	1.380,06
3.3.11	C0113	ARBUSTOS ORNAMENTAIS EM GERAL INCLUSIVE CONSERVAÇÃO P/ 60 DIAS	SEINFRA	M2	39,65	79,85	3.166,05
<b>3.4</b>	<b>MUROS E FECHAMENTOS</b>						<b>255.957,29</b>
<b>3.4.1</b>	<b>MURO EXTERNO</b>						<b>231.938,54</b>
3.4.1.1	C2784	ESCAVAÇÃO MANUAL SOLO DE 1A.CAT. PROF. ATÉ 1.50m	SEINFRA	M3	69,20	53,29	3.687,67
3.4.1.2	C2920	REATERRO C/COMPACTAÇÃO MECÂNICA, E CONTROLE, MATERIAL DA VALA	SEINFRA	M3	9,32	29,12	271,40

	<b>PLANILHA ORÇAMENTÁRIA</b>						
	OBRA:	CONSTRUÇÃO DO CENTRO DE EDUCAÇÃO INFANTIL - CEI - PADRÃO 4 SALAS	DATA : 07/07/2023		BDI : 29,31%		
	MUNICÍPIO:	...	FONTE	VERSÃO	HORA	MES	REF.
			ORSE	2023/05	111,93%	70,07%	08/2023
			SEINFRA	027.1 COM DESONERAÇÃO	83,85%	47,76%	05/2021
			SINAPI	2023/06 COM DESONERAÇÃO	84,44%	47,48%	07/2023
			Composição	PRÓPRIA	0,00%	0,00%	


ITEM	CÓDIGO	DESCRIÇÃO	FONTE	UNID	QUANTIDADE	PREÇO UNITÁRIO R\$	PREÇO TOTAL R\$
3.4.1.3	C0710	CARGA MECANIZADA DE TERRA EM CAMINHÃO BASCULANTE	SEINFRA	M3	71,86	4,16	298,94
3.4.1.4	C2530	TRANSPORTE DE MATERIAL, EXCETO ROCHA EM CAMINHÃO ATÉ 10KM	SEINFRA	M3	71,86	37,25	2.676,79
3.4.1.5	C2989	ESPALHAMENTO MECÂNICO DE SOLO EM BOTA FORA	SEINFRA	M3	71,86	1,94	139,41
3.4.1.6	C0054	ALVENARIA DE EMBASAMENTO DE PEDRA ARGAMASSADA	SEINFRA	M3	41,19	547,21	22.539,58
3.4.1.7	C0843	CONCRETO P/VIBR., FCK 25 MPa COM AGREGADO ADQUIRIDO	SEINFRA	M3	28,00	551,38	15.438,64
3.4.1.8	C1604	LANÇAMENTO E APLICAÇÃO DE CONCRETO S/ ELEVAÇÃO	SEINFRA	M3	18,69	174,36	3.258,79
3.4.1.9	C1603	LANÇAMENTO E APLICAÇÃO DE CONCRETO C/ ELEVAÇÃO	SEINFRA	M3	9,31	295,15	2.747,85
3.4.1.10	C1400	FORMA DE TÁBUAS DE 1" DE 3A. P/FUNDAÇÕES UTIL. 5 X	SEINFRA	M2	146,55	85,59	12.543,21
3.4.1.11	C1405	FORMA PLANA CHAPA COMPENSADA RESINADA, ESP.= 12mm UTIL. 3 X	SEINFRA	M2	161,43	150,50	24.295,22
3.4.1.12	C0217	ARMADURA CA-60 FINA D=3,40 A 6,40mm	SEINFRA	KG	300,44	15,97	4.798,03
3.4.1.13	C0216	ARMADURA CA-50A MÉDIA D= 6,3 A 10,0mm	SEINFRA	KG	806,68	18,27	14.738,04
3.4.1.14	C0073	ALVENARIA DE TIJOLO CERÂMICO FURADO (9x19x19)cm C/ARGAMASSA MISTA DE CAL HIDRATADA ESP.=10cm (1:2:8)	SEINFRA	M2	360,89	77,35	27.914,84
3.4.1.15	C0776	CHAPISCO C/ ARGAMASSA DE CIMENTO E AREIA S/PENEIRAR TRAÇO 1:3 ESP.= 5mm P/ PAREDE	SEINFRA	M2	823,86	7,99	6.582,64
3.4.1.16	C3409	REBOCO C/ ARGAMASSA DE CIMENTO E AREIA S/ PENEIRAR, TRAÇO 1:4	SEINFRA	M2	823,86	42,47	34.989,33
3.4.1.17	C1207	EMASSAMENTO DE PAREDES EXTERNAS 2 DEMÃOS C/MASSA ACRÍLICA	SEINFRA	M2	823,86	19,50	16.065,27
3.4.1.18	C1616	LATEX TRÊS DEMÃOS EM PAREDES EXTERNAS S/MASSA	SEINFRA	M2	823,86	32,87	27.080,28
3.4.1.19	C0773	CHAPIM PRÉ-MOLDADO DE CONCRETO	SEINFRA	M2	82,38	144,12	11.872,61
<b>3.4.2</b>	<b>CERCAS E PORTÕES</b>						<b>24.018,75</b>
3.4.2.1	C4726	CERCA/GRADIL NYLOFOR H=2,03M, MALHA 5 X 20CM - FIO 5,00MM, COM FIXADORES DE POLIAMIDA EM POSTE 40 x 60 MM CHUMBADOS EM BASE DE CONCRETO (EXCLUSIVE ESTA), REVESTIDOS EM POLIESTER POR PROCESSO DE PINTURA ELETROSTÁTICA (GRADIL E POSTE), NAS CORES VERDE OU BRANCA - FORNECIMENTO E INSTALAÇÃO	SEINFRA	M	27,50	382,71	10.524,53
3.4.2.2	C1803	MURETA C/TIJOLO MACIÇO, REBOCADA, INCL. FUNDAÇÕES	SEINFRA	M2	11,00	436,38	4.800,18
3.4.2.3	C1207	EMASSAMENTO DE PAREDES EXTERNAS 2 DEMÃOS C/MASSA ACRÍLICA	SEINFRA	M2	22,00	19,50	429,00
3.4.2.4	C1614	LATEX DUAS DEMÃOS EM PAREDES EXTERNAS S/MASSA	SEINFRA	M2	22,00	26,87	591,14
3.4.2.5	C0773	CHAPIM PRÉ-MOLDADO DE CONCRETO	SEINFRA	M2	6,88	144,12	991,55
3.4.2.6	C4557	PORTÃO DESLIZANTE NYLOFOR, COMPOSTO DE QUADRO, PAINÉIS E ACESSÓRIOS COM PINTURA ELETROSTÁTICA COM TINTA POLIESTER, NAS CORES VERDE OU BRANCA, COM POSTE EM AÇO REVESTIDO, COR VERDE OU BRANCA - FORNECIMENTO E MONTAGEM	SEINFRA	M2	8,51	639,46	5.441,80
3.4.2.7	C4556	PORTÃO PIVOTANTE NYLOFOR, COMPOSTO DE QUADRO, PAINÉIS E ACESSÓRIOS COM PINTURA ELETROSTÁTICA COM TINTA POLIESTER, NAS CORES VERDE OU BRANCA, COM POSTE EM AÇO REVESTIDO, COR VERDE OU BRANCA - FORNECIMENTO E MONTAGEM	SEINFRA	M2	1,94	639,46	1.240,55
<b>4</b>	<b>MOVIMENTO DE TERRA</b>						<b>11.374,59</b>
4.1	C1267	ESCAVAÇÃO MECAN. CAMPO ABERTO EM TERRA EXCETO ROCHA ATÉ 2M	SEINFRA	M3	148,46	3,09	458,74
4.2	C2920	REATERRO C/COMPACTAÇÃO MECÂNICA, E CONTROLE, MATERIAL DA VALA	SEINFRA	M3	149,46	29,12	4.352,28
4.3	C0710	CARGA MECANIZADA DE TERRA EM CAMINHÃO BASCULANTE	SEINFRA	M3	150,46	4,16	625,91
4.4	C2530	TRANSPORTE DE MATERIAL, EXCETO ROCHA EM CAMINHÃO ATÉ 10KM	SEINFRA	M3	151,46	37,25	5.641,89
4.5	C2989	ESPALHAMENTO MECÂNICO DE SOLO EM BOTA FORA	SEINFRA	M3	152,46	1,94	295,77
<b>5</b>	<b>SERVIÇOS AUXILIARES</b>						<b>20.669,40</b>
5.1	C0086	ANDAIME P/ALVENARIA DE 1/2 TIJOLO	SEINFRA	M2	1.031,60	4,50	4.642,20
5.2	C0087	ANDAIME P/REVESTIMENTO DE FORROS	SEINFRA	M2	562,12	10,46	5.879,78
5.3	C0083	ANDAIME METÁLICO DE ENCAIXE P/FACHADAS-LOCAÇÃO MENSAL	SEINFRA	M2	849,75	7,77	6.602,56
5.4	C1271	LOCAÇÃO MENSAL DE ESCORA METÁLICA P/VIGAS/LAJES	SEINFRA	M2	676,50	5,24	3.544,86
<b>6</b>	<b>FUNDAÇÕES E ESTRUTURAS</b>						<b>566.094,31</b>
<b>6.1</b>	<b>FUNDAÇÕES</b>						<b>189.991,81</b>

 <b>GOVERNO DO ESTADO DO CEARÁ</b> Secretária das Cidades <b>SOP-CE</b>   SUPERINTENDÊNCIA DE OBRAS PÚBLICAS		<h2 style="text-align: center;">PLANILHA ORÇAMENTÁRIA</h2>					
		OBRA:	CONSTRUÇÃO DO CENTRO DE EDUCAÇÃO INFANTIL - CEI - PADRÃO 4 SALAS	DATA :		07/07/2023	BDI :
MUNICÍPIO:	...	FONTE	VERSÃO	HORA	MES	REF.	
		ORSE	2023/05	111,93%	70,07%	08/2023	
		SEINFRA	027.1 COM DESONERAÇÃO	83,85%	47,76%	05/2021	
		SINAPI	2023/06 COM DESONERAÇÃO	84,44%	47,48%	07/2023	
		Composição	PRÓPRIA	0,00%	0,00%		


ITEM	CÓDIGO	DESCRIÇÃO	FONTE	UNID	QUANTIDADE	PREÇO UNITÁRIO R\$	PREÇO TOTAL R\$
6.1.1	C1609	LASTRO DE CONCRETO INCLUINDO PREPARO E LANÇAMENTO	SEINFRA	M3	9,62	682,17	6.562,48
6.1.2	C4301	FORMA PARA CONCRETO "IN LOCO", INCLUSIVE DESFORMA	SEINFRA	M2	508,94	151,64	77.175,66
6.1.3	C0217	ARMADURA CA-60 FINA D=3,40 A 6,40mm	SEINFRA	KG	608,00	15,97	9.709,76
6.1.4	C0216	ARMADURA CA-50A MÉDIA D= 6,3 A 10,0mm	SEINFRA	KG	1.581,00	18,27	28.884,87
6.1.5	C0215	ARMADURA CA-50A GROSSA D= 12,5 A 25,0mm	SEINFRA	KG	109,00	19,37	2.111,33
6.1.6	C0844	CONCRETO P/VIBR., FCK 30 MPa COM AGREGADO ADQUIRIDO	SEINFRA	M3	59,66	590,83	35.248,92
6.1.7	C1604	LANÇAMENTO E APLICAÇÃO DE CONCRETO S/ ELEVÇÃO	SEINFRA	M3	59,66	174,36	10.402,32
6.1.8	C4768	CONTROLE TECNOLÓGICO DE CONCRETO C/ ROMPIMENTO DE CORPO-DE-PROVA À COMPRESSÃO	SEINFRA	UN	60,00	121,78	7.306,80
6.1.9	C3347	ALVENARIA DE PEDRA ARGAMASSADA (TRAÇO 1:4) C/AGREGADOS ADQUIRIDOS	SEINFRA	M3	0,69	544,73	375,86
6.1.10	C4592	ALVENARIA DE EMBASAMENTO EM TIJOLO CERÂMICO FURADO C/ ARGAMASSA CIMENTO E AREIA 1:4	SEINFRA	M3	0,14	791,38	110,79
6.1.11	C0089	ANEL DE IMPERMEABILIZAÇÃO C/ARMAÇÃO EM FERRO	SEINFRA	M3	0,07	915,08	64,06
6.1.12	C2843	IMPERMEABILIZAÇÃO C/ EMULSÃO ASFÁLTICA CONSUMO 2kg/m²	SEINFRA	M2	296,38	40,62	12.038,96
<b>6.2</b>	<b>ESTRUTURAS</b>						<b>376.102,50</b>
6.2.1	C4301	FORMA PARA CONCRETO "IN LOCO", INCLUSIVE DESFORMA	SEINFRA	M2	695,86	151,64	105.520,21
6.2.2	C0217	ARMADURA CA-60 FINA D=3,40 A 6,40mm	SEINFRA	KG	935,00	15,97	14.931,95
6.2.3	C0216	ARMADURA CA-50A MÉDIA D= 6,3 A 10,0mm	SEINFRA	KG	2.771,00	18,27	50.626,17
6.2.4	C0215	ARMADURA CA-50A GROSSA D= 12,5 A 25,0mm	SEINFRA	KG	2.342,00	19,37	45.364,54
6.2.5	C0844	CONCRETO P/VIBR., FCK 30 MPa COM AGREGADO ADQUIRIDO	SEINFRA	M3	49,15	590,83	29.039,29
6.2.6	C1603	LANÇAMENTO E APLICAÇÃO DE CONCRETO C/ ELEVÇÃO	SEINFRA	M3	49,15	295,15	14.506,62
6.2.7	C4768	CONTROLE TECNOLÓGICO DE CONCRETO C/ ROMPIMENTO DE CORPO-DE-PROVA À COMPRESSÃO	SEINFRA	UN	49,00	121,78	5.967,22
6.2.8	C4455	LAJE PRÉ-FABRICADA TRELIÇADA P/ FÔRRO - VÃO ATÉ 2,80 m	SEINFRA	M2	127,69	151,85	19.389,73
6.2.9	C4458	LAJE PRÉ-FABRICADA TRELIÇADA P/ FÔRRO - VÃO ACIMA DE 4,81 m	SEINFRA	M2	492,12	184,42	90.756,77
<b>7</b>	<b>PAREDES E PAINÉIS</b>						<b>113.280,14</b>
7.1	C0073	ALVENARIA DE TIJOLO CERÂMICO FURADO (9x19x19)cm C/ARGAMASSA MISTA DE CAL HIDRATADA ESP.=10cm (1:2:8)	SEINFRA	M2	1.031,60	77,35	79.794,26
7.2	93202	FIXAÇÃO (ENCUNHAMENTO) DE ALVENARIA DE VEDAÇÃO COM TIJOLO MACIÇO. AF. 03/2016	SINAPI	M	310,34	30,03	9.319,51
7.3	C1142	DIVISÓRIA PRÉ-MOLDADA EM CONCRETO ESP.=5cm	SEINFRA	M2	23,17	222,54	5.156,25
7.4	C0804	COBOGÓ ANTI-CHUVA (50x40)cm C/ARG. CIMENTO E AREIA TRAÇO 1:3	SEINFRA	M2	4,50	107,50	483,75
7.5	C2666	VERGA RETA DE CONCRETO ARMADO	SEINFRA	M3	5,14	2.154,46	11.073,92
7.6	C0773	CHAPIM PRÉ-MOLDADO DE CONCRETO	SEINFRA	M2	51,71	144,12	7.452,45
<b>8</b>	<b>ESQUADRIAS</b>						<b>117.962,43</b>
<b>8.1</b>	<b>ESQUADRIAS DE MADEIRA</b>						<b>48.270,38</b>
8.1.1	SOP0571	PORTA EXTERNA COMPLETA UMA FOLHA (1,20X2,10)M	Composições	UN	1,00	1.077,58	1.077,58
8.1.2	C1284	ESQUADRIAS DE MADEIRA E VIDRO	SEINFRA	M2	1,43	503,05	719,36
8.1.3	C4428	PORTA TIPO PARANÁ (0,80 x 2,10 m), COMPLETA	SEINFRA	UN	14,00	1.008,73	14.122,22
8.1.4	C1980	PORTA INTERNA DE CEDRO LISA COMPLETA DUAS FOLHAS (1.20X 2.10)m	SEINFRA	UN	6,00	1.464,11	8.784,66
8.1.5	C1994	PORTA TIPO PARANÁ (S/ACESSÓRIOS)	SEINFRA	M2	11,94	157,90	1.885,33
8.1.6	C4421	FORRAMENTO DE MADEIRA L = 15 cm	SEINFRA	CJ	10,00	473,46	4.734,60
8.1.7	C4422	ALIZAR DE MADEIRA L= 5 cm (1 FACE)	SEINFRA	CJ	20,00	49,53	990,60
8.1.8	C4426	PORTA TIPO PARANÁ (0,70 x 2,10 m), COMPLETA	SEINFRA	UN	2,00	989,35	1.978,70
8.1.9	C1796	MOLA P/ PORTA TIPO COIMBRA	SEINFRA	UN	26,00	191,17	4.970,42
8.1.10	C2216	REVESTIMENTO C/LAMINADO MELAMÍNICO COLADO	SEINFRA	M2	29,76	77,77	2.314,44
8.1.11	C1206	EMASSAMENTO DE ESQUADRIAS DE MADEIRA P/TINTA ÓLEO OU ESMALTE 2 DEMÃOS	SEINFRA	M2	138,36	21,56	2.983,04
8.1.12	C1280	ESMALTE DUAS DEMÃOS EM ESQUADRIAS DE MADEIRA	SEINFRA	M2	138,36	26,81	3.709,43

	<b>PLANILHA ORÇAMENTÁRIA</b>																											
	OBRA:	CONSTRUÇÃO DO CENTRO DE EDUCAÇÃO INFANTIL - CEI - PADRÃO 4 SALAS	DATA : 07/07/2023		BDI : 29,31%																							
	MUNICÍPIO:	...	<table border="1"> <thead> <tr> <th>FONTE</th> <th>VERSÃO</th> <th>HORA</th> <th>MES</th> <th>REF.</th> </tr> </thead> <tbody> <tr> <td>ORSE</td> <td>2023/05</td> <td>111,93%</td> <td>70,07%</td> <td>08/2023</td> </tr> <tr> <td>SEINFRA</td> <td>027.1 COM DESONERAÇÃO</td> <td>83,85%</td> <td>47,76%</td> <td>05/2021</td> </tr> <tr> <td>SINAPI</td> <td>2023/06 COM DESONERAÇÃO</td> <td>84,44%</td> <td>47,48%</td> <td>07/2023</td> </tr> <tr> <td>Composiçãoe</td> <td>PRÓPRIA</td> <td>0,00%</td> <td>0,00%</td> <td></td> </tr> </tbody> </table>	FONTE	VERSÃO	HORA	MES	REF.	ORSE	2023/05	111,93%	70,07%	08/2023	SEINFRA	027.1 COM DESONERAÇÃO	83,85%	47,76%	05/2021	SINAPI	2023/06 COM DESONERAÇÃO	84,44%	47,48%	07/2023	Composiçãoe	PRÓPRIA	0,00%	0,00%	
FONTE	VERSÃO	HORA	MES	REF.																								
ORSE	2023/05	111,93%	70,07%	08/2023																								
SEINFRA	027.1 COM DESONERAÇÃO	83,85%	47,76%	05/2021																								
SINAPI	2023/06 COM DESONERAÇÃO	84,44%	47,48%	07/2023																								
Composiçãoe	PRÓPRIA	0,00%	0,00%																									


ITEM	CÓDIGO	DESCRIÇÃO	FONTE	UNID	QUANTIDADE	PREÇO UNITÁRIO R\$	PREÇO TOTAL R\$
<b>8.2</b>	<b>ESQUADRIAS METÁLICAS</b>						<b>62.857,26</b>
8.2.1	SOP1205	BASCULANTE EM ALUMÍNIO, COR N/P/B, MOLDURA-VIDRO, TIPO CONVENCIONAL OU PIVOTANTE, EXCLUSIVE VIDRO	Composições	M2	76,44	591,58	45.220,38
8.2.2	C3675	VENEZIANA INDUSTRIAL DE PVC RÍGIDO, TRANSLUCIDO E MONTANTES EM AÇO GALVANIZADO OU ALUMÍNIO (FORNECIM	SEINFRA	M2	17,79	383,88	6.829,23
8.2.3	C1991	PORTA SASAZAKI-VENEZIANA, INCLUSIVE BATENTES E FERRAGENS	SEINFRA	M2	20,37	398,82	8.123,96
8.2.4	C1999	PORTÃO DE FERRO EM BARRA CHATA TIPO TIJOLINHO	SEINFRA	M2	6,95	239,20	1.662,44
8.2.5	C1970	PORTA DE FERRO EM CHAPA	SEINFRA	M2	1,68	308,22	517,81
8.2.6	C1279	ESMALTE DUAS DEMÃOS EM ESQUADRIAS DE FERRO	SEINFRA	M2	10,31	48,83	503,44
<b>8.3</b>	<b>OUTROS ELEMENTOS</b>						<b>6.834,79</b>
8.3.1	C1361	FECHADURA COMPLETA PARA PORTA INTERNA	SEINFRA	UN	2,00	156,57	313,14
8.3.2	C1360	FECHADURA COMPLETA PARA PORTA EXTERNA	SEINFRA	UN	1,00	164,97	164,97
8.3.3	C1362	FECHADURA DE TARJETA (LIVRE-OCUPADA)	SEINFRA	UN	7,00	117,22	820,54
8.3.4	C1365	FERROLHO DE SOBREPOR OU EMBUTIR MÉDIO	SEINFRA	UN	1,00	24,61	24,61
8.3.5	C1144	DOBRADIÇA CROMADA 3" X 2 1/2"	SEINFRA	UN	29,00	38,74	1.123,46
8.3.6	C4643	INSTALAÇÃO DE BARRA ANTI-PÂNICO DUPLA C/ TRAVA EM AÇO INOX DIÂM. 1 1/2	SEINFRA	CJ	2,00	1.754,68	3.509,36
8.3.7	C4638	PUXADOR HORIZONTAL/VERTICAL PARA PORTA	SEINFRA	M	2,40	291,85	700,44
8.3.8	C4621	BATEDOR PARA PORTA EM CHAPA DE ALUMÍNIO TIPO XADREZ LAVRADA ESP. 3mm C/ FIXAÇÃO SOBRE MADEIRA LISA OU REVESTIMENTO MELAMÍNICO COM FITA DUPLA FACE	SEINFRA	M2	1,44	123,80	178,27
<b>9</b>	<b>VIDROS</b>						<b>16.909,03</b>
9.1	C2670	VIDRO COMUM EM CAIXILHOS C/MASSA ESP.= 4mm, COLOCADO	SEINFRA	M2	76,44	198,27	15.155,76
9.2	C4826	VIDRO LAMINADO DUPLO, INCOLOR, C/MASSA PARA CAIXILHOS E=6MM (FORNECIMENTO E COLOCAÇÃO)	SEINFRA	M2	2,24	782,71	1.753,27
<b>10</b>	<b>COBERTURA</b>						<b>79.168,00</b>
10.1	C1336	ESTRUTURA DE MADEIRA P/ TELHA CERÂMICA OU CONCRETO VÃO 3 A 7m (TESOURAS / TERÇAS / CONTRAVENTAMENTOS / FERRAGENS)	SEINFRA	M2	18,18	143,34	2.605,92
10.2	C1876	PENTOX 2 DEMÃOS APLICADO EM MADEIRAS (CUPINICIDA)	SEINFRA	M2	18,18	23,83	433,23
10.3	C2667	VERNIZ 3 DEMÃOS EM ESQUADRIAS DE MADEIRA	SEINFRA	M2	18,18	28,12	511,22
10.4	C2429	TELHA CERÂMICA TIPO CANAL C/ ESBARRO "TIMON"	SEINFRA	M2	526,79	123,90	65.269,28
10.5	C4911	RUFO EM CHAPA DE ALUMÍNIO LISA 22, ESP.=0,71MM, INCLUSO TRANSPORTE VERTICAL	SEINFRA	M2	51,01	172,90	8.819,63
10.6	C0989	CUMEEIRA CERÂMICA DA TELHA CANAL "TIMOM"	SEINFRA	M	7,42	32,47	240,93
10.7	C0387	BEIRA E BICA EM TELHA COLONIAL	SEINFRA	M	83,46	15,43	1.287,79
<b>11</b>	<b>IMPERMEABILIZAÇÃO</b>						<b>44.968,92</b>
11.1	C2179	REGULARIZAÇÃO DE BASE C/ ARGAMASSA CIMENTO E AREIA S/ PENEIRAR, TRAÇO 1:4 - ESP= 3cm	SEINFRA	M2	304,15	28,89	8.786,89
11.2	C5020	IMPERMEABILIZAÇÃO COM MANTA ASFÁLTICA, CLASSE B, ESTRUTURADA COM POLIESTER NÃO TECIDO, FACES EM POLIETILENO, TIPO III, E=4MM	SEINFRA	M2	169,00	85,97	14.528,93
11.3	C1472	IMPERMEABILIZAÇÃO P/ REBAIXO BANHEIRO E COZINHA C/TINTA ASFÁLTICA	SEINFRA	M2	135,15	19,82	2.678,67
11.4	C2057	PROTEÇÃO DE SUPERFÍCIES IMPERMEABILIZADAS	SEINFRA	M2	304,15	43,02	13.084,53
11.5	C2843	IMPERMEABILIZAÇÃO C/ EMULSÃO ASFÁLTICA CONSUMO 2kg/m²	SEINFRA	M2	145,00	40,62	5.889,90
<b>12</b>	<b>REVESTIMENTOS</b>						<b>306.274,42</b>
<b>12.1</b>	<b>REVESTIMENTO INTERNO</b>						<b>220.491,45</b>
12.1.1	C0776	CHAPISCO C/ ARGAMASSA DE CIMENTO E AREIA S/PENEIRAR TRAÇO 1:3 ESP.= 5mm P/ PAREDE	SEINFRA	M2	1.511,50	7,99	12.076,89
12.1.2	C3121	REBOCO C/ ARGAMASSA DE CIMENTO E AREIA PENEIRADA, TRAÇO 1:6	SEINFRA	M2	635,49	51,54	32.753,15
12.1.3	C3120	EMBOÇO C/ ARGAMASSA DE CIMENTO E AREIA PENEIRADA, TRAÇO 1:6	SEINFRA	M2	876,01	46,87	41.058,59
12.1.4	C4445	CERÂMICA ESMALTADA RETIFICADA C/ ARG. PRÉ-FABRICADA ACIMA DE 30x30cm (900cm²) - PEI-5/PEI-4 - P/ PAREDE	SEINFRA	M2	860,79	116,60	100.368,11

	<b>PLANILHA ORÇAMENTÁRIA</b>																											
	OBRA:	CONSTRUÇÃO DO CENTRO DE EDUCAÇÃO INFANTIL - CEI - PADRÃO 4 SALAS	DATA : 07/07/2023		BDI : 29,31%																							
	MUNICÍPIO:	...	<table border="1"> <thead> <tr> <th>FONTE</th> <th>VERSÃO</th> <th>HORA</th> <th>MES</th> <th>REF.</th> </tr> </thead> <tbody> <tr> <td>ORSE</td> <td>2023/05</td> <td>111,93%</td> <td>70,07%</td> <td>08/2023</td> </tr> <tr> <td>SEINFRA</td> <td>027.1 COM DESONERAÇÃO</td> <td>83,85%</td> <td>47,76%</td> <td>05/2021</td> </tr> <tr> <td>SINAPI</td> <td>2023/06 COM DESONERAÇÃO</td> <td>84,44%</td> <td>47,48%</td> <td>07/2023</td> </tr> <tr> <td>Composição</td> <td>PRÓPRIA</td> <td>0,00%</td> <td>0,00%</td> <td></td> </tr> </tbody> </table>	FONTE	VERSÃO	HORA	MES	REF.	ORSE	2023/05	111,93%	70,07%	08/2023	SEINFRA	027.1 COM DESONERAÇÃO	83,85%	47,76%	05/2021	SINAPI	2023/06 COM DESONERAÇÃO	84,44%	47,48%	07/2023	Composição	PRÓPRIA	0,00%	0,00%	
FONTE	VERSÃO	HORA	MES	REF.																								
ORSE	2023/05	111,93%	70,07%	08/2023																								
SEINFRA	027.1 COM DESONERAÇÃO	83,85%	47,76%	05/2021																								
SINAPI	2023/06 COM DESONERAÇÃO	84,44%	47,48%	07/2023																								
Composição	PRÓPRIA	0,00%	0,00%																									


ITEM	CÓDIGO	DESCRIÇÃO	FONTE	UNID	QUANTIDADE	PREÇO UNITÁRIO R\$	PREÇO TOTAL R\$
12.1.5	C1427	REJUNTAMENTO C/ ARG. PRÉ-FABRICADA, JUNTA ENTRE 2mm E 6mm EM CERÂMICA, ACIMA DE 30x30 cm (900 cm²) E PORCELANATOS (PAREDE/PISO)	SEINFRA	M2	860,79	11,35	9.769,97
12.1.6	C4442	CERÂMICA ESMALTADA C/ ARG. PRÉ-FABRICADA ATÉ 10x10cm (100cm²) - DECORATIVA - P/ PAREDE	SEINFRA	M2	15,22	91,72	1.395,98
12.1.7	C1126	REJUNTAMENTO C/ ARG. PRÉ-FABRICADA, JUNTA ENTRE 2mm E 6mm EM CERÂMICA, ATÉ 10x10 cm (100 cm²) - DECORATIVA (PAREDE/PISO)	SEINFRA	M2	15,22	18,47	281,11
12.1.8	C1869	PEITORIL DE GRANITO L= 15 cm	SEINFRA	M	43,50	110,17	4.792,40
12.1.9	C2242	RODAPÉ DE PEROBA (7X1.5)cm	SEINFRA	M	348,61	35,82	12.487,21
12.1.10	102496	PINTURA DE RODAPÉ COM TINTA EPÓXI, APLICAÇÃO MANUAL, 2 DEMÃOS, INCLUSÃO PRIMER EPÓXI. AF_05/2021	SINAPI	M	348,61	15,80	5.508,04
<b>12.2</b>	<b>REVESTIMENTO EXTERNO</b>						<b>53.058,39</b>
12.2.1	C0776	CHAPISCO C/ ARGAMASSA DE CIMENTO E AREIA S/PENEIRAR TRAÇO 1:3 ESP. = 5mm P/ PAREDE	SEINFRA	M2	849,75	7,99	6.789,50
12.2.2	C3037	REBOCO C/ ARGAMASSA DE CIMENTO E AREIA PENEIRADA, TRAÇO 1:4	SEINFRA	M2	701,82	53,75	37.722,83
12.2.3	C3029	EMBOÇO C/ ARGAMASSA DE CIMENTO E AREIA PENEIRADA, TRAÇO 1:4	SEINFRA	M2	22,68	48,63	1.102,93
12.2.4	C4445	CERÂMICA ESMALTADA RETIFICADA C/ ARG. PRÉ-FABRICADA ACIMA DE 30x30cm (900cm²) - PEI-5/PEI-4 - P/ PAREDE	SEINFRA	M2	22,68	116,60	2.644,49
12.2.5	C1427	REJUNTAMENTO C/ ARG. PRÉ-FABRICADA, JUNTA ENTRE 2mm E 6mm EM CERÂMICA, ACIMA DE 30x30 cm (900 cm²) E PORCELANATOS (PAREDE/PISO)	SEINFRA	M2	22,68	11,35	257,42
12.2.6	C0773	CHAPIM PRÉ-MOLDADO DE CONCRETO	SEINFRA	M2	31,51	144,12	4.541,22
<b>12.3</b>	<b>FORRO</b>						<b>32.724,58</b>
12.3.1	C4285	FORRO DE GESSO ACARTONADO ARAMADO - FORNECIMENTO E MONTAGEM	SEINFRA	M2	2,75	55,44	152,46
12.3.2	C0778	CHAPISCO C/ ARGAMASSA DE CIMENTO E AREIA S/ PENEIRAR TRAÇO 1:3 ESP=5 mm P/ TETO	SEINFRA	M2	559,37	15,69	8.776,52
12.3.3	C3035	REBOCO C/ ARGAMASSA DE CIMENTO E AREIA S/ PENEIRAR TRAÇO 1:6, ESP=20 mm P/ TETO	SEINFRA	M2	559,37	42,54	23.795,60
<b>13</b>	<b>PISOS</b>						<b>114.029,13</b>
13.1	C3025	PISO MORTO CONCRETO FCK=13,5MPa C/PREPARO E LANÇAMENTO	SEINFRA	M3	38,36	678,00	26.008,08
13.2	C2179	REGULARIZAÇÃO DE BASE C/ ARGAMASSA CIMENTO E AREIA S/ PENEIRAR, TRAÇO 1:4 - ESP= 3cm	SEINFRA	M2	547,96	28,89	15.830,56
13.3	C3001	CERÂMICA ESMALTADA RETIFICADA C/ ARG. PRÉ-FABRICADA ACIMA DE 30x30 cm (900 cm²) - PEI-5/PEI-4 - P/ PISO	SEINFRA	M2	547,96	110,97	60.807,12
13.4	C1427	REJUNTAMENTO C/ ARG. PRÉ-FABRICADA, JUNTA ENTRE 2mm E 6mm EM CERÂMICA, ACIMA DE 30x30 cm (900 cm²) E PORCELANATOS (PAREDE/PISO)	SEINFRA	M2	547,96	11,35	6.219,35
13.5	SOP0556	RODAPÉ CERÂMICO DE 8CM DE ALTURA EM CERÂMICA ESMALTADA C/ ARG. PRÉ FABRICADA ACIMA DE 30X30 CM, INCLUSIVE REJUNTAMENTO	Composições	M	49,03	13,01	637,88
13.6	C2284	SOLEIRA DE GRANITO L= 15cm	SEINFRA	M	44,40	101,94	4.526,14
<b>14</b>	<b>INSTALAÇÕES HIDRÁULICAS</b>						<b>171.951,88</b>
<b>14.1</b>	<b>LOUÇAS E METAIS</b>						<b>72.048,82</b>
14.1.1	C2506	TORNEIRA DE PRESSÃO P/JARDIM DE 3/4"	SEINFRA	UN	7,00	36,01	252,07
14.1.2	C3247	BACIA DE LOUÇA BRANCA P/ CRIANÇA, INCLUSIVE TAMPA	SEINFRA	UN	8,00	607,11	4.856,88
14.1.3	SOP0555	CAIXA DE DESCARGA ACOPLADA	Composições	UN	8,00	418,65	3.349,20
14.1.4	C0348	BACIA DE LOUÇA BRANCA C/CAIXA ACOPLADA	SEINFRA	UN	5,00	958,74	4.793,70
14.1.5	C1151	DUCHA P/ WC CROMADO (INSTALADO)	SEINFRA	UN	5,00	89,95	449,75
14.1.6	SOP0361	DISPENSER, EM PLÁSTICO, PARA PAPEL HIGIÊNICO EM ROLO	Composições	UN	13,00	90,57	1.177,41
14.1.7	C4068	BANCADA DE GRANITO CINZA E=2cm	SEINFRA	M2	42,00	422,75	17.755,50
14.1.8	C3674	SUPORTE EM BARRA CHATA DE FERRO ENGASTADO NA PAREDE P/BANCADAS E/OU PRATELEIRAS	SEINFRA	UN	87,00	16,60	1.444,20
14.1.9	C0986	CUBA DE LOUÇA DE EMBUTIR C/ TORNEIRA E ACESSÓRIOS	SEINFRA	UN	11,00	502,51	5.527,61
14.1.10	C1619	LAVATÓRIO DE LOUÇA BRANCA S/COLUNA C/TORNEIRA E ACESSÓRIOS	SEINFRA	UN	5,00	585,99	2.929,95
14.1.11	C4636	LAVATÓRIO DE LOUÇA BRANCA C/ COLUNA SUSPensa E ACESSÓRIOS	SEINFRA	UN	2,00	668,34	1.336,68
14.1.12	C2496	TORNEIRA CIRÚRGICA (INSTALADO)	SEINFRA	UN	2,00	488,91	977,82
14.1.13	C1898	PEÇAS DE APOIO DEFICIENTES C/TUBO INOX P/WC'S	SEINFRA	M	11,56	291,68	3.371,82

	<b>PLANILHA ORÇAMENTÁRIA</b>																											
	OBRA:	CONSTRUÇÃO DO CENTRO DE EDUCAÇÃO INFANTIL - CEI - PADRÃO 4 SALAS	DATA : 07/07/2023		BDI : 29,31%																							
	MUNICÍPIO:	...	<table border="1"> <thead> <tr> <th>FORNTE</th> <th>VERSÃO</th> <th>HORA</th> <th>MES</th> <th>REF.</th> </tr> </thead> <tbody> <tr> <td>ORSE</td> <td>2023/05</td> <td>111,93%</td> <td>70,07%</td> <td>08/2023</td> </tr> <tr> <td>SEINFRA</td> <td>027.1 COM DESONERAÇÃO</td> <td>83,85%</td> <td>47,76%</td> <td>05/2021</td> </tr> <tr> <td>SINAPI</td> <td>2023/06 COM DESONERAÇÃO</td> <td>84,44%</td> <td>47,48%</td> <td>07/2023</td> </tr> <tr> <td>Composição</td> <td>PRÓPRIA</td> <td>0,00%</td> <td>0,00%</td> <td></td> </tr> </tbody> </table>	FORNTE	VERSÃO	HORA	MES	REF.	ORSE	2023/05	111,93%	70,07%	08/2023	SEINFRA	027.1 COM DESONERAÇÃO	83,85%	47,76%	05/2021	SINAPI	2023/06 COM DESONERAÇÃO	84,44%	47,48%	07/2023	Composição	PRÓPRIA	0,00%	0,00%	
FORNTE	VERSÃO	HORA	MES	REF.																								
ORSE	2023/05	111,93%	70,07%	08/2023																								
SEINFRA	027.1 COM DESONERAÇÃO	83,85%	47,76%	05/2021																								
SINAPI	2023/06 COM DESONERAÇÃO	84,44%	47,48%	07/2023																								
Composição	PRÓPRIA	0,00%	0,00%																									

ITEM	CÓDIGO	DESCRIÇÃO	FONTE	UNID	QUANTIDADE	PREÇO UNITÁRIO R\$	PREÇO TOTAL R\$
14.1.14	95547	SABONETEIRA PLÁSTICA TIPO DISPENSER PARA SABONETE LÍQUIDO COM RESERVATÓRIO 800 A 1500 ML, INCLUSIVE FIXAÇÃO. AF_01/2020	SINAPI	UN	15,00	95,29	1.429,35
14.1.15	C1996	PORTA TOALHA DE PAPEL - METÁLICO (INSTALADO)	SEINFRA	UN	12,00	57,92	695,04
14.1.16	C3513	CHUVEIRO CROMADO C/ ARTICULAÇÃO	SEINFRA	UN	17,00	131,90	2.242,30
14.1.17	C4671	SABONETEIRA METÁLICA	SEINFRA	UN	17,00	46,66	793,22
14.1.18	C4835	ESPELHO CRISTAL, ESPESSURA 4MM, COM PARAFUSOS DE FIXAÇÃO, SEM MOLDURA	SEINFRA	M2	9,47	582,53	5.516,56
14.1.19	C3440	BANCO EM "U" S/ ENCOSTO PADRÃO	SEINFRA	M	5,02	365,60	1.835,31
14.1.20	C0985	CUBA DE INOX PARA BANCADA, COMPLETA	SEINFRA	UN	1,00	427,21	427,21
14.1.21	C4820	TORNEIRA DE PAREDE P/ PIA, ACABAMENTO CROMADO, C/ BICA MÓVEL E AREJADOR, 1/2" OU 3/4"	SEINFRA	UN	1,00	130,07	130,07
14.1.22	C3019	PIA DE AÇO INOX (3.00x0.60)m C/ 1 CUBA E ACESSÓRIOS	SEINFRA	UN	1,00	1.983,90	1.983,90
14.1.23	C1902	PIA DE AÇO INOX (2.00x0.58)m C/ 2 CUBAS E ACESSÓRIOS	SEINFRA	UN	1,00	1.661,98	1.661,98
14.1.24	C2302	TAMPO DE AÇO INOX P/ BANCADAS	SEINFRA	M2	0,55	1.112,75	612,01
14.1.25	C2311	TANQUE DE AÇO INOXIDÁVEL	SEINFRA	UN	2,00	777,58	1.555,16
14.1.26	C0386	BEBEDOURO EM AÇO INOX COM 1,60m	SEINFRA	UN	2,00	2.472,06	4.944,12
<b>14.2</b>	<b>TUBOS E CONEXÕES DE PVC</b>						<b>14.168,23</b>
14.2.1	C2625	TUBO PVC SOLD. MARROM INCL.CONEXÕES D= 25mm(3/4")	SEINFRA	M	168,48	25,44	4.286,13
14.2.2	C2626	TUBO PVC SOLD. MARROM INCL.CONEXÕES D= 32mm(1")	SEINFRA	M	46,31	34,68	1.606,03
14.2.3	C2628	TUBO PVC SOLD. MARROM INCL.CONEXÕES D= 50mm (1 1/2")	SEINFRA	M	84,24	49,16	4.141,24
14.2.4	C2629	TUBO PVC SOLD. MARROM INCL.CONEXÕES D= 60mm (2")	SEINFRA	M	60,86	67,94	4.134,83
<b>14.3</b>	<b>REGISTROS E VÁLVULAS</b>						<b>4.615,14</b>
14.3.1	C2172	REGISTRO DE PRESSÃO C/CANOPLA CROMADA D= 20mm (3/4")	SEINFRA	UN	17,00	98,15	1.668,55
14.3.2	C2166	REGISTRO DE GAVETA C/CANOPLA CROMADA D= 20mm (3/4")	SEINFRA	UN	10,00	102,28	1.022,80
14.3.3	C2167	REGISTRO DE GAVETA C/CANOPLA CROMADA D= 25mm (1")	SEINFRA	UN	3,00	118,67	356,01
14.3.4	C2169	REGISTRO DE GAVETA C/CANOPLA CROMADA D= 40mm (1 1/2")	SEINFRA	UN	2,00	175,63	351,26
14.3.5	C3653	ADAPTADOR PVC P/ REGISTRO 25mm (3/4")	SEINFRA	UN	54,00	5,50	297,00
14.3.6	C3654	ADAPTADOR PVC P/ REGISTRO 32mm (1")	SEINFRA	UN	6,00	6,62	39,72
14.3.7	C3656	ADAPTADOR PVC P/ REGISTRO 50mm (1 1/2")	SEINFRA	UN	4,00	12,27	49,08
14.3.8	C2685	VÁLVULA DE DESCARGA CROMADA C/REGISTRO ACOPLADO DE 32 OU 40mm	SEINFRA	UN	2,00	415,36	830,72
<b>14.4</b>	<b>OUTROS ELEMENTOS</b>						<b>7.554,28</b>
14.4.1	C4842	CAIXA EM ALVENARIA TIJOLO FURADO, ESP. = 10cm ( 40x40x60cm), LASTRO DE BRITA, EXCETO ESCAVAÇÃO E TAMPA	SEINFRA	UN	8,00	181,72	1.453,76
14.4.2	C4773	TAMPA EM CONCRETO ARMADO, ESPESSURA 0,08M	SEINFRA	M2	2,88	146,52	421,98
14.4.3	SOP0558	FORNECIMENTO E COLOCAÇÃO DE CANTONEIRA EM AÇO SAC (1"x1"x3/16")	Composições	M	38,40	33,50	1.286,40
14.4.4	C1436	GRELHA DE FERRO P/ CALHAS E CAIXAS	SEINFRA	M2	1,28	209,50	268,16
14.4.5	C2096	RASGO EM ALVENARIA P/TUBULAÇÕES D=32 A 50mm (1 1/4" A 2")	SEINFRA	M	122,58	12,62	1.546,96
14.4.6	C1239	ENCHIMENTO DE RASGO C/ARGAMASSA DIAM.= 32 A 50mm (1 1/4" A 2")	SEINFRA	M	122,58	8,57	1.050,51
14.4.7	C2784	ESCAVAÇÃO MANUAL SOLO DE 1A.CAT. PROF. ATÉ 1.50m	SEINFRA	M3	14,65	53,29	780,70
14.4.8	C1255	ESCAVAÇÃO MANUAL C/ APIL. FUNDO P/ CAIXA EM ALVENARIA	SEINFRA	M3	1,87	93,10	174,10
14.4.9	C2921	REATERRO C/COMPACTAÇÃO MANUAL S/CONTROLE, MATERIAL DA VALA	SEINFRA	M3	15,75	34,18	538,34
14.4.10	C0710	CARGA MECANIZADA DE TERRA EM CAMINHÃO BASCULANTE	SEINFRA	M3	0,77	4,16	3,20
14.4.11	C2530	TRANSPORTE DE MATERIAL, EXCETO ROCHA EM CAMINHÃO ATÉ 10KM	SEINFRA	M3	0,77	37,25	28,68
14.4.12	C2989	ESPALHAMENTO MECÂNICO DE SOLO EM BOTA FORA	SEINFRA	M3	0,77	1,94	1,49
<b>14.5</b>	<b>RESERVATÓRIO ELEVADO/CISTERNA</b>						<b>73.565,41</b>
<b>14.5.1</b>	<b>MOVIMENTO DE TERRA</b>						<b>5.410,45</b>
14.5.1.1	C2784	ESCAVAÇÃO MANUAL SOLO DE 1A.CAT. PROF. ATÉ 1.50m	SEINFRA	M3	47,61	53,29	2.537,14


		PLANILHA ORÇAMENTÁRIA					
 <p>GOVERNO DO ESTADO DO CEARÁ Secretaria das Cidades SOP-CE   SUPERINTENDÊNCIA DE OBRAS PÚBLICAS</p>	OBRA:	CONSTRUÇÃO DO CENTRO DE EDUCAÇÃO INFANTIL - CEI - PADRÃO 4 SALAS	DATA : 07/07/2023		BDI : 29,31%		
	MUNICÍPIO:	...	FONTE	VERSÃO	HORA	MES	REF.
			ORSE	2023/05	111,93%	70,07%	08/2023
			SEINFRA	027.1 COM DESONERAÇÃO	83,85%	47,76%	05/2021
			SINAPI	2023/06 COM DESONERAÇÃO	84,44%	47,48%	07/2023
			Composição	PRÓPRIA	0,00%	0,00%	

ITEM	CÓDIGO	DESCRIÇÃO	FONTE	UNID	QUANTIDADE	PREÇO UNITÁRIO R\$	PREÇO TOTAL R\$
14.5.1.2	C0710	CARGA MECANIZADA DE TERRA EM CAMINHÃO BASCULANTE	SEINFRA	M3	36,32	4,16	151,09
14.5.1.3	C2530	TRANSPORTE DE MATERIAL, EXCETO ROCHA EM CAMINHÃO ATÉ 10KM	SEINFRA	M3	36,32	37,25	1.352,92
14.5.1.4	C2989	ESPALHAMENTO MECÂNICO DE SOLO EM BOTA FORA	SEINFRA	M3	36,32	1,94	70,46
14.5.1.5	C2920	REATERRO C/COMPACTAÇÃO MECÂNICA, E CONTROLE, MATERIAL DA VALA	SEINFRA	M3	19,67	29,12	572,79
14.5.1.6	C2860	LASTRO DE AREIA ADQUIRIDA	SEINFRA	M3	5,29	137,25	726,05
<b>14.5.2</b>	<b>FUNDAÇÃO</b>						<b>14.679,97</b>
14.5.2.1	C1609	LASTRO DE CONCRETO INCLUINDO PREPARO E LANÇAMENTO	SEINFRA	M3	1,76	682,17	1.200,62
14.5.2.2	C1400	FORMA DE TÁBUAS DE 1" DE 3A. P/FUNDAÇÕES UTIL. 5 X	SEINFRA	M2	5,88	85,59	503,27
14.5.2.3	C0216	ARMADURA CA-50A MÉDIA D= 6,3 A 10,0mm	SEINFRA	KG	329,23	18,27	6.015,03
14.5.2.4	C0844	CONCRETO P/VIBR., FCK 30 MPa COM AGREGADO ADQUIRIDO	SEINFRA	M3	6,17	590,83	3.645,42
14.5.2.5	C1604	LANÇAMENTO E APLICAÇÃO DE CONCRETO S/ ELEVAÇÃO	SEINFRA	M3	6,17	174,36	1.075,80
14.5.2.6	C4768	CONTROLE TECNOLÓGICO DE CONCRETO C/ ROMPIMENTO DE CORPO-DE-PROVA À COMPRESSÃO	SEINFRA	UN	3,00	121,78	365,34
14.5.2.7	SOP0557	AQUISIÇÃO E MONTAGEM DE ANEL PRÉ-MOLDADO D=2,50M, H=0,50M PARA RESERVATÓRIO ELEVADO	Composições	UN	3,00	624,83	1.874,49
<b>14.5.3</b>	<b>ESTRUTURA</b>						<b>27.375,53</b>
14.5.3.1	C1405	FORMA PLANA CHAPA COMPENSADA RESINADA, ESP.= 12mm UTIL. 3 X	SEINFRA	M2	5,16	150,50	776,58
14.5.3.2	C0217	ARMADURA CA-60 FINA D=3,40 A 6,40mm	SEINFRA	KG	34,00	15,97	542,98
14.5.3.3	C0216	ARMADURA CA-50A MÉDIA D= 6,3 A 10,0mm	SEINFRA	KG	785,77	18,27	14.356,02
14.5.3.4	C0844	CONCRETO P/VIBR., FCK 30 MPa COM AGREGADO ADQUIRIDO	SEINFRA	M3	3,54	590,83	2.091,54
14.5.3.5	C1604	LANÇAMENTO E APLICAÇÃO DE CONCRETO S/ ELEVAÇÃO	SEINFRA	M3	3,54	174,36	617,23
14.5.3.6	C4768	CONTROLE TECNOLÓGICO DE CONCRETO C/ ROMPIMENTO DE CORPO-DE-PROVA À COMPRESSÃO	SEINFRA	UN	2,00	121,78	243,56
14.5.3.7	SOP0557	AQUISIÇÃO E MONTAGEM DE ANEL PRÉ-MOLDADO D=2,50M, H=0,50M PARA RESERVATÓRIO ELEVADO	Composições	UN	14,00	624,83	8.747,62
<b>14.5.4</b>	<b>IMPERMEABILIZAÇÃO</b>						<b>9.450,70</b>
14.5.4.1	C2179	REGULARIZAÇÃO DE BASE C/ ARGAMASSA CIMENTO E AREIA S/ PENEIRAR, TRAÇO 1:4 - ESP= 3cm	SEINFRA	M2	59,86	28,89	1.729,36
14.5.4.2	C5020	IMPERMEABILIZAÇÃO COM MANTA ASFÁLTICA, CLASSE B, ESTRUTURADA COM POLIESTER NÃO TECIDO, FACES EM POLIETILENO, TIPO III, E=4MM	SEINFRA	M2	59,86	85,97	5.146,16
14.5.4.3	C2057	PROTEÇÃO DE SUPERFÍCIES IMPERMEABILIZADAS	SEINFRA	M2	59,86	43,02	2.575,18
<b>14.5.5</b>	<b>ESQUADRIAS</b>						<b>9.367,38</b>
14.5.5.1	C1970	PORTA DE FERRO EM CHAPA	SEINFRA	M2	1,80	308,22	554,80
14.5.5.2	C2768	ESCADA DE MARINHEIRO EM FERRO CHATO C/PROTEÇÃO	SEINFRA	M	5,50	919,72	5.058,46
14.5.5.3	C3506	GUARDA CORPO C/ CORRIMÃO EM TUBO DE AÇO GALVANIZADO 2"	SEINFRA	M	7,25	407,69	2.955,75
14.5.5.4	C1279	ESMALTE DUAS DEMÃOS EM ESQUADRIAS DE FERRO	SEINFRA	M2	16,35	48,83	798,37
<b>14.5.6</b>	<b>REVESTIMENTO EXTERNO E PINTURA</b>						<b>1.204,63</b>
14.5.6.1	C2461	TEXTURA ACRÍLICA 1 DEMÃO EM PAREDES EXTERNAS	SEINFRA	M2	64,35	18,72	1.204,63
<b>14.5.7</b>	<b>INSTALAÇÕES DO CASTELO</b>						<b>6.076,75</b>
14.5.7.1	C0443	BOMBA CENTRÍFUGA DE 1 CV, INCLUSIVE MAT.DE SUÇÃO	SEINFRA	UN	2,00	1.221,63	2.443,26
14.5.7.2	C2497	TORNEIRA DE BÓIA D= 20mm (3/4")	SEINFRA	UN	2,00	47,21	94,42
14.5.7.3	C2690	VÁLVULA DE RETENÇÃO DE PÉ C/CRIVO D= 25mm (1")	SEINFRA	UN	1,00	82,11	82,11
14.5.7.4	C2699	VÁLVULA DE RETENÇÃO HORIZ. OU VERT. D= 25mm (1")	SEINFRA	UN	2,00	135,93	271,86
14.5.7.5	C2158	REGISTRO DE GAVETA BRUTO D= 25mm (1")	SEINFRA	UN	3,00	73,36	220,08
14.5.7.6	C3654	ADAPTADOR PVC P/ REGISTRO 32mm (1")	SEINFRA	UN	6,00	6,62	39,72
14.5.7.7	C2159	REGISTRO DE GAVETA BRUTO D= 32mm (1 1/4")	SEINFRA	UN	1,00	105,40	105,40
14.5.7.8	C3655	ADAPTADOR PVC P/ REGISTRO 40mm (1 1/4")	SEINFRA	UN	2,00	11,25	22,50
14.5.7.9	C2161	REGISTRO DE GAVETA BRUTO D= 50mm (2")	SEINFRA	UN	1,00	154,29	154,29
14.5.7.10	C3657	ADAPTADOR PVC P/ REGISTRO 60mm (2")	SEINFRA	UN	2,00	20,53	41,06


 <b>GOVERNO DO ESTADO DO CEARÁ</b> Secretária das Cidades <b>SOP-CE</b> SUPERINTENDÊNCIA DE OBRAS PÚBLICAS		<b>PLANILHA ORÇAMENTÁRIA</b>				
		OBRA:	CONSTRUÇÃO DO CENTRO DE EDUCAÇÃO INFANTIL - CEI - PADRÃO 4 SALAS	DATA : 07/07/2023		BDI : 29,31%
MUNICÍPIO:	...	FONTE	VERSÃO	HORA	MES	REF.
		ORSE	2023/05	111,93%	70,07%	08/2023
		SEINFRA	027.1 COM DESONERAÇÃO	83,85%	47,76%	05/2021
		SINAPI	2023/06 COM DESONERAÇÃO	84,44%	47,48%	07/2023
		Composiçãoe	PRÓPRIA	0,00%	0,00%	

ITEM	CÓDIGO	DESCRIÇÃO	FONTE	UNID	QUANTIDADE	PREÇO UNITÁRIO R\$	PREÇO TOTAL R\$
14.5.7.11	C2656	UNIÃO PVC SOLD. MARROM D= 32mm (1")	SEINFRA	UN	2,00	20,69	41,38
14.5.7.12	C2625	TUBO PVC SOLD. MARROM INCL.CONEXÕES D= 25mm(3/4")	SEINFRA	M	11,36	25,44	289,00
14.5.7.13	C2626	TUBO PVC SOLD. MARROM INCL.CONEXÕES D= 32mm(1")	SEINFRA	M	11,04	34,68	382,87
14.5.7.14	C2627	TUBO PVC SOLD. MARROM INCL.CONEXÕES D= 40mm (1 1/4")	SEINFRA	M	6,73	43,02	289,52
14.5.7.15	C2629	TUBO PVC SOLD. MARROM INCL.CONEXÕES D= 60mm (2")	SEINFRA	M	6,95	67,94	472,18
14.5.7.16	C0020	ADAPTADOR PVC SOLD. FLANGES LIVRES P/CX. D'ÁGUA 25mm (3/4")	SEINFRA	UN	8,00	18,00	144,00
14.5.7.17	C0021	ADAPTADOR PVC SOLD. FLANGES LIVRES P/CX. D'ÁGUA 32mm (1")	SEINFRA	UN	2,00	25,11	50,22
14.5.7.18	C0022	ADAPTADOR PVC SOLD. FLANGES LIVRES P/CX. D'ÁGUA 40mm (1 1/4")	SEINFRA	UN	12,00	44,91	538,92
14.5.7.19	C0024	ADAPTADOR PVC SOLD. FLANGES LIVRES P/CX. D'ÁGUA 60mm (2")	SEINFRA	UN	6,00	65,66	393,96
<b>15</b>	<b>INSTALAÇÕES SANITÁRIAS, ÁGUAS PLUVIAIS E DRENOS</b>						<b>172.258,22</b>
<b>15.1</b>	<b>INSTALAÇÕES SANITÁRIAS</b>						<b>155.079,51</b>
<b>15.1.1</b>	<b>IMPLANTAÇÃO</b>						<b>9.942,99</b>
15.1.1.1	C2594	TUBO PVC BRANCO P/ESGOTO D=100mm (4") - JUNTA C/ANÉIS	SEINFRA	M	98,32	41,42	4.072,41
15.1.1.2	C4838	CAIXA EM ALVENARIA TIJOLO FURADO, ESP. = 10cm ( 60x60cm), FUNDO DE CONCRETO, EXCETO ESCAVAÇÃO E TAMPA	SEINFRA	UN	13,00	277,96	3.613,48
15.1.1.3	C4773	TAMPA EM CONCRETO ARMADO, ESPESSURA 0,08M	SEINFRA	M2	8,32	146,52	1.219,05
15.1.1.4	SOP0558	FORNECIMENTO E COLOCAÇÃO DE CANTONEIRA EM AÇO SAC (1"X1"X3/16")	Composições	M	5,32	33,50	178,22
15.1.1.5	C2784	ESCAVAÇÃO MANUAL SOLO DE 1A.CAT. PROF. ATÉ 1.50m	SEINFRA	M3	9,83	53,29	523,84
15.1.1.6	C2921	REATERRO C/COMPACTAÇÃO MANUAL S/CONTROLE, MATERIAL DA VALA	SEINFRA	M3	9,83	34,18	335,99
<b>15.1.2</b>	<b>TUBOS E CONEXÕES DE PVC</b>						<b>10.485,91</b>
15.1.2.1	C2595	TUBO PVC BRANCO P/ESGOTO D=40mm (1 1/2")	SEINFRA	M	41,81	17,29	722,89
15.1.2.2	C2597	TUBO PVC BRANCO P/ESGOTO D=50mm (2") - JUNTA C/ANÉIS	SEINFRA	M	138,28	24,21	3.347,76
15.1.2.3	C2599	TUBO PVC BRANCO P/ESGOTO D=75mm (3") - JUNTA C/ANÉIS	SEINFRA	M	1,90	37,36	70,98
15.1.2.4	C2594	TUBO PVC BRANCO P/ESGOTO D=100mm (4") - JUNTA C/ANÉIS	SEINFRA	M	61,93	41,42	2.565,14
15.1.2.5	C1551	JOELHO PVC BRANCO P/ESGOTO D=40mm (1 1/2")	SEINFRA	UN	41,00	16,58	679,78
15.1.2.6	C1552	JOELHO PVC BRANCO P/ESGOTO D=50mm (2")	SEINFRA	UN	31,00	17,83	552,73
15.1.2.7	C1549	JOELHO PVC BRANCO P/ESGOTO D=100mm (4")	SEINFRA	UN	13,00	36,53	474,89
15.1.2.8	C4388	JOELHO 45 PVC BRANCO PARA ESGOTO D=40mm (1 1/4")	SEINFRA	UN	24,00	19,20	460,80
15.1.2.9	C4669	JOELHO 45 PVC BRANCO PARA ESGOTO D=50mm (2")	SEINFRA	UN	3,00	21,53	64,59
15.1.2.10	C4390	JOELHO 45 PVC BRANCO PARA ESGOTO D=100mm (4")	SEINFRA	UN	3,00	33,71	101,13
15.1.2.11	C1567	JOELHO REDUÇÃO PVC ROSC. D=1"X3/4" (32X25mm)	SEINFRA	UN	3,00	15,72	47,16
15.1.2.12	C1574	JUNÇÃO SIMPLES C/INSPEÇÃO PVC P/ESGOTO D=100mm (4")-C/ANÉIS	SEINFRA	UN	1,00	53,29	53,29
15.1.2.13	C2359	TÊ PVC BRANCO P/ESGOTO D=50MM (2")-JUNTAS SOLD.	SEINFRA	UN	34,00	23,70	805,80
15.1.2.14	C2356	TÊ PVC BRANCO P/ESGOTO D=100mm (4")-JUNTAS SOLD.	SEINFRA	UN	1,00	47,82	47,82
15.1.2.15	C2347	TÊ PVC BRANCO C/REDUÇÃO P/ESGOTO D=100X50mm (4"X2")	SEINFRA	UN	11,00	44,65	491,15
<b>15.1.3</b>	<b>POÇOS E CAIXAS</b>						<b>3.258,41</b>
15.1.3.1	SOP0131	RALO SIFONADO PVC CILINDRICO, 100 X 40 MM, COM GRELHA REDONDA BRANCA	Composições	UN	6,00	41,02	246,12
15.1.3.2	C4378	CAIXA SIFONADA PVC 150 X 185 X 75MM, ACABAMENTO CROMADO (GRELHA OU TAMPA CEGA)	SEINFRA	UN	17,00	94,42	1.605,14
15.1.3.3	C0601	CAIXA DE GORDURA/SABÃO EM ALVENARIA	SEINFRA	UN	2,00	395,40	790,80
15.1.3.4	C4773	TAMPA EM CONCRETO ARMADO, ESPESSURA 0,08M	SEINFRA	M2	1,28	146,52	187,55
15.1.3.5	SOP0558	FORNECIMENTO E COLOCAÇÃO DE CANTONEIRA EM AÇO SAC (1"X1"X3/16")	Composições	M	12,80	33,50	428,80
<b>15.1.4</b>	<b>FOSSA SÉPTICA E FILTRO ANAERÓBICO 8,00 X 2,20M</b>						<b>51.099,16</b>
15.1.4.1	C0843	CONCRETO P/VIBR., FCK 25 MPa COM AGREGADO ADQUIRIDO	SEINFRA	M3	15,60	551,38	8.601,53
15.1.4.2	C1604	LANÇAMENTO E APLICAÇÃO DE CONCRETO S/ ELEVAÇÃO	SEINFRA	M3	15,60	174,36	2.720,02




		PLANILHA ORÇAMENTÁRIA					
 <p>GOVERNO DO ESTADO DO CEARÁ Secretaria das Cidades SOP-CE SUPERINTENDÊNCIA DE OBRAS PÚBLICAS</p>	OBRA:	CONSTRUÇÃO DO CENTRO DE EDUCAÇÃO INFANTIL - CEI - PADRÃO 4 SALAS	DATA : 07/07/2023		BDI : 29,31%		
	MUNICÍPIO:	...	FORTE	VERSÃO	HORA	MES	REF.
			ORSE	2023/05	111,93%	70,07%	08/2023
			SEINFRA	027.1 COM DESONERAÇÃO	83,85%	47,76%	05/2021
			SINAPI	2023/06 COM DESONERAÇÃO	84,44%	47,48%	07/2023
			Composição	PRÓPRIA	0,00%	0,00%	


ITEM	CÓDIGO	DESCRIÇÃO	FONTE	UNID	QUANTIDADE	PREÇO UNITÁRIO R\$	PREÇO TOTAL R\$
15.1.4.3	C2827	FORMA PLANA CHAPA COMPENSADA RESINADA, ESP.= 10mm UTIL. 3X	SEINFRA	M2	120,80	146,88	17.743,10
15.1.4.4	C0214	ARMADURA CA-25 MÉDIA D= 6,3 A 10,0mm	SEINFRA	KG	936,00	18,91	17.699,76
15.1.4.5	C2796	ESCAVAÇÃO MECÂNICA SOLO DE 2A.CAT. PROF. ATÉ 2.00m	SEINFRA	M3	52,80	22,90	1.209,12
15.1.4.6	C2920	REATERRO C/COMPACTAÇÃO MECÂNICA, E CONTROLE, MATERIAL DA VALA	SEINFRA	M3	17,60	29,12	512,51
15.1.4.7	C0710	CARGA MECANIZADA DE TERRA EM CAMINHÃO BASCULANTE	SEINFRA	M3	45,76	4,16	190,36
15.1.4.8	C2530	TRANSPORTE DE MATERIAL, EXCETO ROCHA EM CAMINHÃO ATÉ 10KM	SEINFRA	M3	45,76	37,25	1.704,56
15.1.4.9	C2989	ESPALHAMENTO MECÂNICO DE SOLO EM BOTA FORA	SEINFRA	M3	45,76	1,94	88,77
15.1.4.10	C2862	LASTRO DE BRITA	SEINFRA	M3	4,10	153,52	629,43
<b>15.1.5</b>	<b>SUMIDOURO EM ALVENARIA 22,40 X 2,40M</b>						<b>80.293,04</b>
15.1.5.1	C0074	ALVENARIA DE TIJOLO CERÂMICO FURADO (9x19x19)cm C/ARGAMASSA MISTA DE CAL HIDRATADA ESP=20 cm	SEINFRA	M2	160,32	135,50	21.723,36
15.1.5.2	C0073	ALVENARIA DE TIJOLO CERÂMICO FURADO (9x19x19)cm C/ARGAMASSA MISTA DE CAL HIDRATADA ESP.=10cm (1:2:8)	SEINFRA	M2	14,40	77,35	1.113,84
15.1.5.3	C0054	ALVENARIA DE EMBASAMENTO DE PEDRA ARGAMASSADA	SEINFRA	M3	16,70	547,21	9.138,41
15.1.5.4	C2299	TAMPA DE CONCRETO ESP.= 5cm P/CAIXA EM ALVENARIA	SEINFRA	M2	3,60	257,18	925,85
15.1.5.5	SOP0558	FORNECIMENTO E COLOCAÇÃO DE CANTONEIRA EM AÇO SAC (1"X1"X3/16")	Composições	M	48,00	33,50	1.608,00
15.1.5.6	C4451	LAJE PRÉ-FABRICADA TRELIÇADA P/ PISO - VÃO DE 1,81 A 2,80 m	SEINFRA	M2	53,76	163,07	8.766,64
15.1.5.7	C2862	LASTRO DE BRITA	SEINFRA	M3	77,30	153,52	11.867,10
15.1.5.8	C2796	ESCAVAÇÃO MECÂNICA SOLO DE 2A.CAT. PROF. ATÉ 2.00m	SEINFRA	M3	331,01	22,90	7.580,13
15.1.5.9	C2920	REATERRO C/COMPACTAÇÃO MECÂNICA, E CONTROLE, MATERIAL DA VALA	SEINFRA	M3	39,82	29,12	1.159,56
15.1.5.10	C0710	CARGA MECANIZADA DE TERRA EM CAMINHÃO BASCULANTE	SEINFRA	M3	378,55	4,16	1.574,77
15.1.5.11	C2530	TRANSPORTE DE MATERIAL, EXCETO ROCHA EM CAMINHÃO ATÉ 10KM	SEINFRA	M3	378,55	37,25	14.100,99
15.1.5.12	C2989	ESPALHAMENTO MECÂNICO DE SOLO EM BOTA FORA	SEINFRA	M3	378,55	1,94	734,39
<b>15.2</b>	<b>ÁGUAS PLUVIAIS</b>						<b>10.697,93</b>
15.2.1	C2599	TUBO PVC BRANCO P/ESGOTO D=75mm (3") - JUNTA C/ANÉIS	SEINFRA	M	26,35	37,36	984,44
15.2.2	C4760	TUBO PVC SÉRIE REFORÇADA P/ ESGOTO D=100MM (4") - INCLUSIVE CONEXÕES	SEINFRA	M	56,82	55,51	3.154,08
15.2.3	C2601	TUBO PVC BRANCO RÍGIDO ESGOTO D=200mm (8")	SEINFRA	M	19,38	118,90	2.304,28
15.2.4	C1549	JOELHO PVC BRANCO P/ESGOTO D=100mm (4")	SEINFRA	UN	7,00	36,53	255,71
15.2.5	C2356	TÊ PVC BRANCO P/ESGOTO D=100mm (4")-JUNTAS SOLD.	SEINFRA	UN	1,00	47,82	47,82
15.2.6	SOP0045	RALO HEMISFÉRICO EM Fº Fº, TIPO ABACAXI Ø 100MM	Composições	UN	4,00	54,70	218,80
15.2.7	C4844	CAIXA EM ALVENARIA TIJOLO FURADO, ESP. = 10cm ( 80x 80x60cm), LASTRO DE BRITA, EXCETO ESCAVAÇÃO E TAMPA	SEINFRA	UN	5,00	332,04	1.660,20
15.2.8	C4773	TAMPA EM CONCRETO ARMADO, ESPESSURA 0,08M	SEINFRA	M2	5,00	146,52	732,60
15.2.9	SOP0558	FORNECIMENTO E COLOCAÇÃO DE CANTONEIRA EM AÇO SAC (1"X1"X3/16")	Composições	M	40,00	33,50	1.340,00
<b>15.3</b>	<b>DRENOS DE AR CONDICIONADO</b>						<b>2.226,74</b>
15.3.1	C2625	TUBO PVC SOLD. MARROM INCL.CONEXÕES D= 25mm(3/4")	SEINFRA	M	25,38	25,44	645,67
15.3.2	C4842	CAIXA EM ALVENARIA TIJOLO FURADO, ESP. = 10cm ( 40x 40x60cm), LASTRO DE BRITA, EXCETO ESCAVAÇÃO E TAMPA	SEINFRA	UN	4,00	181,72	726,88
15.3.3	C4773	TAMPA EM CONCRETO ARMADO, ESPESSURA 0,08M	SEINFRA	M2	1,44	146,52	210,99
15.3.4	SOP0558	FORNECIMENTO E COLOCAÇÃO DE CANTONEIRA EM AÇO SAC (1"X1"X3/16")	Composições	M	19,20	33,50	643,20
<b>15.4</b>	<b>RASGOS E ESCAVAÇÕES</b>						<b>4.254,04</b>
15.4.1	C2096	RASGO EM ALVENARIA P/TUBULAÇÕES D=32 A 50mm (1 1/4" A 2")	SEINFRA	M	48,90	12,62	617,12
15.4.2	C1239	ENCHIMENTO DE RASGO C/ARGAMASSA DIAM.= 32 A 50mm (1 1/4" A 2")	SEINFRA	M	48,90	8,57	419,07
15.4.3	C2784	ESCAVAÇÃO MANUAL SOLO DE 1A.CAT. PROF. ATÉ 1.50m	SEINFRA	M3	33,83	53,29	1.802,80
15.4.4	C2921	REATERRO C/COMPACTAÇÃO MANUAL S/CONTROLE, MATERIAL DA VALA	SEINFRA	M3	22,16	34,18	757,43
15.4.5	C0710	CARGA MECANIZADA DE TERRA EM CAMINHÃO BASCULANTE	SEINFRA	M3	15,17	4,16	63,11
15.4.6	C2530	TRANSPORTE DE MATERIAL, EXCETO ROCHA EM CAMINHÃO ATÉ 10KM	SEINFRA	M3	15,17	37,25	565,08

	<b>PLANILHA ORÇAMENTÁRIA</b>																											
	OBRA:	CONSTRUÇÃO DO CENTRO DE EDUCAÇÃO INFANTIL - CEI - PADRÃO 4 SALAS	DATA : 07/07/2023		BDI : 29,31%																							
	MUNICÍPIO:	...	<table border="1"> <thead> <tr> <th>FORTE</th> <th>VERSÃO</th> <th>HORA</th> <th>MES</th> <th>REF.</th> </tr> </thead> <tbody> <tr> <td>ORSE</td> <td>2023/05</td> <td>111,93%</td> <td>70,07%</td> <td>08/2023</td> </tr> <tr> <td>SEINFRA</td> <td>027.1 COM DESONERAÇÃO</td> <td>83,85%</td> <td>47,76%</td> <td>05/2021</td> </tr> <tr> <td>SINAPI</td> <td>2023/06 COM DESONERAÇÃO</td> <td>84,44%</td> <td>47,48%</td> <td>07/2023</td> </tr> <tr> <td>Composição</td> <td>PRÓPRIA</td> <td>0,00%</td> <td>0,00%</td> <td></td> </tr> </tbody> </table>	FORTE	VERSÃO	HORA	MES	REF.	ORSE	2023/05	111,93%	70,07%	08/2023	SEINFRA	027.1 COM DESONERAÇÃO	83,85%	47,76%	05/2021	SINAPI	2023/06 COM DESONERAÇÃO	84,44%	47,48%	07/2023	Composição	PRÓPRIA	0,00%	0,00%	
FORTE	VERSÃO	HORA	MES	REF.																								
ORSE	2023/05	111,93%	70,07%	08/2023																								
SEINFRA	027.1 COM DESONERAÇÃO	83,85%	47,76%	05/2021																								
SINAPI	2023/06 COM DESONERAÇÃO	84,44%	47,48%	07/2023																								
Composição	PRÓPRIA	0,00%	0,00%																									


ITEM	CÓDIGO	DESCRIÇÃO	FONTE	UNID	QUANTIDADE	PREÇO UNITÁRIO R\$	PREÇO TOTAL R\$
15.4.7	C2989	ESPALHAMENTO MECÂNICO DE SOLO EM BOTA FORA	SEINFRA	M3	15,17	1,94	29,43
<b>16</b>	<b>INSTALAÇÕES DE COMBATE A INCÊNDIO</b>						<b>9.345,97</b>
16.1	C1359	EXTINTOR DE GÁS CARBÔNICO OU PÓ QUÍMICO DE 4 OU 6KG	SEINFRA	UN	5,00	850,78	4.253,90
16.2	C4649	SINALIZAÇÃO PARA EXTINTOR	SEINFRA	UN	5,00	58,27	291,35
16.3	C4622	FITA ADESIVA ANTIDERRAPANTE E FOSFORESCENTE	SEINFRA	UN	5,00	54,78	273,90
16.4	SOP1210	PLACA DE SINALIZAÇÃO, FOTOLUMINESCENTE, EM PVC, COM LOGOTIPO "EXTINTOR DE INCÊNDIO PORTÁTIL" - PLACA E5	Composições	UN	5,00	20,90	104,50
16.5	C4394	LUMINÁRIA DE EMERGÊNCIA	SEINFRA	UN	13,00	333,44	4.334,72
16.6	SOP0071	PLACA DE SINALIZAÇÃO, FOTOLUMINESCENTE, EM PVC, ROTA DE FUGA	Composições	UN	5,00	17,52	87,60
<b>17</b>	<b>INSTALAÇÕES DE GÁS</b>						<b>12.463,12</b>
17.1	C2575	TUBO COBRE INCLUSIVE CONEXÕES D= 22mm (3/4") CLASSE E	SEINFRA	M	27,29	99,39	2.712,35
17.2	SOP0599	FITA ADESIVA ANTICORROSIVA DE PVC FLEXIVEL, COR PRETA, PARA PROTECAO TUBULACAO	Composições	M	40,00	7,27	290,80
17.3	C1279	ESMALTE DUAS DEMÃOS EM ESQUADRIAS DE FERRO	SEINFRA	M2	2,14	48,83	104,50
17.4	C0466	BRAÇADEIRA TIPO "D", METÁLICA ATE 1"	SEINFRA	UN	14,00	7,90	110,60
17.5	SOP0549	MANGUEIRA METÁLICA FLEXIVEL 1/2" C/ ROSCA NAS EXTREMIDADES C=1,50M	Composições	UN	3,00	55,95	167,85
17.6	SOP0550	VÁLVULA DE SEGURANÇA P/ INSTALAÇÃO DE GÁS	Composições	UN	3,00	88,93	266,79
17.7	SOP0060	COIFA EM AÇO INOX ESCOVADO G-220 AISI 304 LIGA 18.8, TIPO PAREDE, COM FILTROS INERCIAIS, CALHA COLETORA DE GORDURA E LUMINÁRIA, DIMENSÕES:LARG.=1700 X PROF.=1300 X ALT.=450MM	Composições	UN	1,00	6.078,95	6.078,95
17.8	SOP0708	CHAPÉU CHINÊS Ø 25CM PARA EXAUSTÃO DE AQUECEDOR	Composições	UN	1,00	614,82	614,82
17.9	C1354	EXAUSTOR ELETROMECAÂNICO INDUSTRIAL D= 400MM	SEINFRA	UN	1,00	2.116,46	2.116,46
<b>18</b>	<b>INSTALAÇÕES ELÉTRICAS</b>						<b>197.648,59</b>
<b>18.1</b>	<b>IMPLANTAÇÃO - ALIMENTAÇÃO E ILUMINAÇÃO EXTERNA</b>						<b>49.590,37</b>
18.1.1	C3626	POSTE METÁLICO DECORATIVO CÔNICO RETO FLANGEADO H=4.0m P/01 OU 02 LUMINÁRIAS DECORATIVAS	SEINFRA	UN	7,00	1.497,32	10.481,24
18.1.2	101656	LUMINÁRIA DE LED PARA ILUMINAÇÃO PÚBLICA, DE 68 W ATE 97 W - FORNECIMENTO E INSTALAÇÃO. AF_08/2020	SINAPI	UN	8,00	563,24	4.505,92
18.1.3	C4810	PROJETOR, EM LED (TEMPERATURA DE COR 4000K), CORPO EM ALUMÍNIO, LENTE EM ACRÍLICO E VEDAÇÃO EM SILICONE, GRAU DE PROTEÇÃO IP65, POTÊNCIA MÍNIMA 60W E MÁXIMA 70W, FLUXO LUMINOSO MÍNIMO 5.000LM, FATOR DE POTÊNCIA MÍNIMO 0,92	SEINFRA	UN	13,00	599,36	7.791,68
18.1.4	SOP0551	PROJETOR DE EMBUTIR NO SOLO, CORPO E TAMPA EM ALUMÍNIO FUNDIDO, PINTADO NA COR PRETA, VIDRO TEMPERADO, REFLETOR RM ALUMÍNIO ANODIZADO COM LÂMPADA MULTIVAPOR METÁLICO DE HQI 70W	Composições	UN	2,00	372,02	744,04
18.1.5	C4800	LUMINÁRIA DE SOBREPOR CILÍNDRICA COM CORPO EM CHAPA DE AÇO FOSFATIZADA E PINTADA ELETROSTATICAMENTE E REFLETOR REPUXADO EM ALUMÍNIO ANODIZADO, COM VIDRO JATEADO CENTRAL PARA DUAS LÂMPADAS FLUORESCENTES COMPACTAS 20W, COMPLETA	SEINFRA	UN	1,00	160,82	160,82
18.1.6	C1196	ELETRODUTO PVC ROSC.INCL.CONEXÕES D= 25mm (3/4")	SEINFRA	M	103,79	19,54	2.028,06
18.1.7	C1197	ELETRODUTO PVC ROSC.INCL.CONEXÕES D= 32mm (1")	SEINFRA	M	27,24	29,61	806,58
18.1.8	C1198	ELETRODUTO PVC ROSC.INCL.CONEXÕES D= 40mm (1 1/4")	SEINFRA	M	10,94	34,63	378,85
18.1.9	C1194	ELETRODUTO PVC ROSC.INCL.CONEXÕES D= 60mm (2")	SEINFRA	M	63,18	52,56	3.320,74
18.1.10	C0540	CABO ISOLADO PVC 750V 2,5MM2	SEINFRA	M	485,88	7,93	3.853,03
18.1.11	C0554	CABO EM PVC 1000V 4MM2	SEINFRA	M	81,72	9,35	764,08
18.1.12	C0550	CABO EM PVC 1000V 16MM2	SEINFRA	M	74,12	19,63	1.454,98
18.1.13	C0558	CABO EM PVC 1000V 35MM2	SEINFRA	M	252,72	35,06	8.860,36
18.1.14	C4841	CAIXA EM ALVENARIA TIJOLO FURADO, ESP. = 10cm ( 30x30x40cm), LASTRO DE BRITA, EXCETO ESCAVAÇÃO E TAMPA	SEINFRA	UN	8,00	99,67	797,36
18.1.15	C4843	CAIXA EM ALVENARIA TIJOLO FURADO, ESP. = 10cm ( 60x60x60cm), LASTRO DE BRITA, EXCETO ESCAVAÇÃO E TAMPA	SEINFRA	UN	3,00	257,42	772,26
18.1.16	C4773	TAMPA EM CONCRETO ARMADO, ESPESSURA 0,08M	SEINFRA	M2	3,92	146,52	574,36
18.1.17	SOP0558	FORNECIMENTO E COLOCAÇÃO DE CANTONEIRA EM AÇO SAC (1"X1"X3/16")	Composições	M	51,20	33,50	1.715,20

	<b>PLANILHA ORÇAMENTÁRIA</b>																											
	OBRA:	CONSTRUÇÃO DO CENTRO DE EDUCAÇÃO INFANTIL - CEI - PADRÃO 4 SALAS	DATA : 07/07/2023		BDI : 29,31%																							
	MUNICÍPIO:	...	<table border="1"> <thead> <tr> <th>FORTE</th> <th>VERSÃO</th> <th>HORA</th> <th>MES</th> <th>REF.</th> </tr> </thead> <tbody> <tr> <td>ORSE</td> <td>2023/05</td> <td>111,93%</td> <td>70,07%</td> <td>08/2023</td> </tr> <tr> <td>SEINFRA</td> <td>027.1 COM DESONERAÇÃO</td> <td>83,85%</td> <td>47,76%</td> <td>05/2021</td> </tr> <tr> <td>SINAPI</td> <td>2023/06 COM DESONERAÇÃO</td> <td>84,44%</td> <td>47,48%</td> <td>07/2023</td> </tr> <tr> <td>Composiçãoe</td> <td>PRÓPRIA</td> <td>0,00%</td> <td>0,00%</td> <td></td> </tr> </tbody> </table>	FORTE	VERSÃO	HORA	MES	REF.	ORSE	2023/05	111,93%	70,07%	08/2023	SEINFRA	027.1 COM DESONERAÇÃO	83,85%	47,76%	05/2021	SINAPI	2023/06 COM DESONERAÇÃO	84,44%	47,48%	07/2023	Composiçãoe	PRÓPRIA	0,00%	0,00%	
FORTE	VERSÃO	HORA	MES	REF.																								
ORSE	2023/05	111,93%	70,07%	08/2023																								
SEINFRA	027.1 COM DESONERAÇÃO	83,85%	47,76%	05/2021																								
SINAPI	2023/06 COM DESONERAÇÃO	84,44%	47,48%	07/2023																								
Composiçãoe	PRÓPRIA	0,00%	0,00%																									


ITEM	CÓDIGO	DESCRIÇÃO	FONTE	UNID	QUANTIDADE	PREÇO UNITÁRIO R\$	PREÇO TOTAL R\$
18.1.18	C2784	ESCAVAÇÃO MANUAL SOLO DE 1A.CAT. PROF. ATÉ 1.50m	SEINFRA	M3	6,64	53,29	353,85
18.1.19	C2921	REATERRO C/COMPACTAÇÃO MANUAL S/CONTROLE, MATERIAL DA VALA	SEINFRA	M3	6,64	34,18	226,96
<b>18.2</b>	<b>LUMINÁRIAS INTERNAS</b>						<b>48.563,32</b>
18.2.1	C4810	PROJETOR, EM LED (TEMPERATURA DE COR 4000K), CORPO EM ALUMÍNIO, LENTE EM ACRÍLICO E VEDAÇÃO EM SILICONE, GRAU DE PROTEÇÃO IP65, POTÊNCIA MÍNIMA 60W E MÁXIMA 70W, FLUXO LUMINOSO MÍNIMO 5.000LM, FATOR DE POTÊNCIA MÍNIMO 0,92	SEINFRA	UN	80,00	599,36	47.948,80
18.2.2	SOP1843	LUMINÁRIA PLAFON (SOBREPOR) 22,5 X 22,5 - 18W - 6000K - G - LIGHT OU SIMILAR	Composições	UN	9,00	68,28	614,52
<b>18.3</b>	<b>TOMADAS E INTERRUPTORES</b>						<b>3.165,17</b>
18.3.1	C2484	TOMADA 2 POLOS MAIS TERRA 20A 250V	SEINFRA	UN	77,00	24,97	1.922,69
18.3.2	C1494	INTERRUPTOR UMA TECLA SIMPLES 10A 250V	SEINFRA	UN	24,00	20,02	480,48
18.3.3	C1479	INTERRUPTOR DUAS TECLAS SIMPLES 10A 250V	SEINFRA	UN	10,00	35,31	353,10
18.3.4	C1489	INTERRUPTOR TRES TECLAS SIMPLES 10A 250V	SEINFRA	UN	6,00	49,85	299,10
18.3.5	C1492	INTERRUPTOR UMA TECLA PARALELO 10A 250V	SEINFRA	UN	4,00	27,45	109,80
<b>18.4</b>	<b>ELETRODUTOS</b>						<b>28.278,31</b>
18.4.1	C1196	ELETRODUTO PVC ROSC.INCL.CONEXÕES D= 25mm (3/4")	SEINFRA	M	1.187,84	19,54	23.210,39
18.4.2	C1197	ELETRODUTO PVC ROSC.INCL.CONEXÕES D= 32mm (1")	SEINFRA	M	116,54	29,61	3.450,75
18.4.3	C1199	ELETRODUTO PVC ROSC.INCL.CONEXÕES D= 50mm (1 1/2")	SEINFRA	M	39,93	40,50	1.617,17
<b>18.5</b>	<b>FIOS E CABOS</b>						<b>44.497,24</b>
18.5.1	C0540	CABO ISOLADO PVC 750V 2,5MM2	SEINFRA	M	4.500,72	7,93	35.690,71
18.5.2	C4377	CABO EM PVC 1000V 2,5 mm²	SEINFRA	M	35,94	7,80	280,33
18.5.3	C0554	CABO EM PVC 1000V 4MM2	SEINFRA	M	254,33	9,35	2.377,99
18.5.4	C0556	CABO EM PVC 1000V 6MM2	SEINFRA	M	206,10	11,12	2.291,83
18.5.5	C0547	CABO EM PVC 1000V 10MM2	SEINFRA	M	256,32	14,51	3.719,20
18.5.6	C0518	CABO COBRE NU 16MM2	SEINFRA	M	5,88	23,33	137,18
<b>18.6</b>	<b>CAIXAS DE PASSAGEM</b>						<b>4.111,70</b>
18.6.1	C0621	CAIXA DE LIGAÇÃO EM CHAPA AÇO ESTAMPADA, 3"X3", 4"X2",4"X4"	SEINFRA	UN	33,00	9,56	315,48
18.6.2	C4761	CAIXA DE LIGAÇÃO PVC 4" X 4"	SEINFRA	UN	12,00	11,77	141,24
18.6.3	SOP0076	CAIXA OCTOGONAL EM PVC 4"X4"	Composições	UN	113,00	11,84	1.337,92
18.6.4	C4762	CAIXA DE LIGAÇÃO PVC 4" X 2"	SEINFRA	UN	121,00	9,54	1.154,34
18.6.5	C0857	CONDULETE DE PVC DE 3/4" TIPO C - E - LL - LR	SEINFRA	UN	4,00	26,53	106,12
18.6.6	C0629	CAIXA DE PASSAGEM COM TAMPA PARAFUSADA 400X400X150mm	SEINFRA	UN	1,00	204,48	204,48
18.6.7	C0628	CAIXA DE PASSAGEM COM TAMPA PARAFUSADA 200X200X100mm	SEINFRA	UN	9,00	94,68	852,12
<b>18.7</b>	<b>QUADROS, BASES, CHAVES E DISJUNTORES</b>						<b>8.977,09</b>
18.7.1	C2090	QUADRO P/ MEDIÇÃO EM POSTE DE CONCRETO	SEINFRA	UN	1,00	1.748,31	1.748,31
18.7.2	C2077	QUADRO DE DISTRIBUIÇÃO DE LUZ EMBUTIR ATE 6 DIVISÕES, C/BARRAMENTO	SEINFRA	UN	1,00	223,07	223,07
18.7.3	C2067	QUADRO DE DISTRIBUIÇÃO DE LUZ EMBUTIR ATÉ 12 DIVISÕES 207X332X95mm, C/BARRAMENTO	SEINFRA	UN	3,00	327,99	983,97
18.7.4	C2068	QUADRO DE DISTRIBUIÇÃO DE LUZ EMBUTIR ATÉ 24 DIVISÕES 332X332X95mm, C/BARRAMENTO	SEINFRA	UN	1,00	401,47	401,47
18.7.5	C2065	QUADRO DE COMANDO DE BOMBAS - COMPLETO	SEINFRA	UN	1,00	448,91	448,91
18.7.6	C1092	DISJUNTOR MONOPOLAR EM QUADRO DE DISTRIBUIÇÃO 10A	SEINFRA	UN	43,00	26,84	1.154,12
18.7.7	C1093	DISJUNTOR MONOPOLAR EM QUADRO DE DISTRIBUIÇÃO 16A	SEINFRA	UN	1,00	26,84	26,84
18.7.8	C1096	DISJUNTOR MONOPOLAR EM QUADRO DE DISTRIBUIÇÃO 25A	SEINFRA	UN	13,00	26,84	348,92
18.7.9	C1098	DISJUNTOR MONOPOLAR EM QUADRO DE DISTRIBUIÇÃO 32A	SEINFRA	UN	4,00	35,16	140,64
18.7.10	SOP0130	DISJUNTOR MONOPOLAR EM QUADRO DE DISTRIBUIÇÃO 63A	Composições	UN	4,00	35,20	140,80
18.7.11	C1122	DISJUNTOR TRIPOLAR EM QUADRO DE DISTRIBUIÇÃO 25A	SEINFRA	UN	1,00	110,30	110,30

	<b>PLANILHA ORÇAMENTÁRIA</b>						
	OBRA:	CONSTRUÇÃO DO CENTRO DE EDUCAÇÃO INFANTIL - CEI - PADRÃO 4 SALAS	DATA : 07/07/2023		BDI : 29,31%		
	MUNICÍPIO:	...	FONTE	VERSÃO	HORA	MES	REF.
			ORSE	2023/05	111,93%	70,07%	08/2023
			SEINFRA	027.1 COM DESONERAÇÃO	83,85%	47,76%	05/2021
			SINAPI	2023/06 COM DESONERAÇÃO	84,44%	47,48%	07/2023
			Composição	PRÓPRIA	0,00%	0,00%	


ITEM	CÓDIGO	DESCRIÇÃO	FONTE	UNID	QUANTIDADE	PREÇO UNITÁRIO R\$	PREÇO TOTAL R\$
18.7.12	C1124	DISJUNTOR TRIPOLAR EM QUADRO DE DISTRIBUIÇÃO 32A	SEINFRA	UN	1,00	110,30	110,30
18.7.13	C1131	DISJUNTOR TRIPOLAR EM QUADRO DE DISTRIBUIÇÃO 90A	SEINFRA	UN	2,00	159,88	319,76
18.7.14	C4530	DISJUNTOR DIFERENCIAL DR-16A - 40A, 30mA	SEINFRA	UN	2,00	177,76	355,52
18.7.15	C4562	DISPOSITIVO DE PROTEÇÃO CONTRA SURTOS DE TENSÃO - DPS's - 40 KA/440V	SEINFRA	UN	16,00	154,01	2.464,16
<b>18.8</b>	<b>OUTROS ELEMENTOS</b>						<b>10.465,39</b>
18.8.1	C4765	ATERRAMENTO COMPLETO C/ HASTE COPPERWELD 5/8"X 2.40M	SEINFRA	UN	3,00	332,34	997,02
18.8.2	C3909	SOLDA EXOTÉRMICA	SEINFRA	UN	3,00	52,68	158,04
18.8.3	C2784	ESCAVAÇÃO MANUAL SOLO DE 1A.CAT. PROF. ATÉ 1.50m	SEINFRA	M3	21,18	53,29	1.128,68
18.8.4	C2921	REATERRO C/COMPACTAÇÃO MANUAL S/CONTROLE, MATERIAL DA VALA	SEINFRA	M3	21,18	34,18	723,93
18.8.5	C2095	RASGO EM ALVENARIA P/TUBULAÇÕES D=15 A 25mm (1/2" A 1")	SEINFRA	M	516,20	8,04	4.150,25
18.8.6	C1238	ENCHIMENTO DE RASGO C/ARGAMASSA DIAM.= 15 A 25mm (1/2" A 1")	SEINFRA	M	516,20	6,12	3.159,14
18.8.7	C2096	RASGO EM ALVENARIA P/TUBULAÇÕES D=32 A 50mm (1 1/4" A 2")	SEINFRA	M	7,00	12,62	88,34
18.8.8	C1239	ENCHIMENTO DE RASGO C/ARGAMASSA DIAM.= 32 A 50mm (1 1/4" A 2")	SEINFRA	M	7,00	8,57	59,99
<b>19</b>	<b>CABEAMENTO ESTRUTURADO</b>						<b>27.322,63</b>
<b>19.1</b>	<b>ELETRODUTOS</b>						<b>4.996,07</b>
19.1.1	C1196	ELETRODUTO PVC ROSC.INCL.CONEXÕES D= 25mm (3/4")	SEINFRA	M	77,79	19,54	1.520,02
19.1.2	C1197	ELETRODUTO PVC ROSC.INCL.CONEXÕES D= 32mm (1")	SEINFRA	M	61,04	29,61	1.807,39
19.1.3	C1199	ELETRODUTO PVC ROSC.INCL.CONEXÕES D= 50mm (1 1/2")	SEINFRA	M	2,32	40,50	93,96
19.1.4	C1194	ELETRODUTO PVC ROSC.INCL.CONEXÕES D= 60mm (2")	SEINFRA	M	29,96	52,56	1.574,70
<b>19.2</b>	<b>FIOS E CABOS</b>						<b>7.370,77</b>
19.2.1	C0568	CABO TELEFÔNICO CI 50-10	SEINFRA	M	74,08	20,51	1.519,38
19.2.2	C0537	CABO ISOLADO PVC 750V 6MM2	SEINFRA	M	6,70	10,62	71,15
19.2.3	C4533	CABO LÓGICO 4 PARES, CATEGORIA 6 - UTP	SEINFRA	M	379,53	15,23	5.780,24
<b>19.3</b>	<b>TOMADAS</b>						<b>1.803,78</b>
19.3.1	C4920	TOMADA PARA LÓGICA, COM 2 CONECTORES RJ45, 8 FIOS, CAT-5E, COMPLETA PARA CAIXA 4"x4" (NÃO INCLUSA)	SEINFRA	UN	12,00	98,78	1.185,36
19.3.2	C4174	TOMADA PARA LÓGICA, COM 1 CONECTOR RJ45, 8 FIOS, CAT-5E, COMPLETA PARA CAIXA 4"x4" (NÃO INCLUSA)	SEINFRA	UN	6,00	67,76	406,56
19.3.3	C4761	CAIXA DE LIGAÇÃO PVC 4" X 4"	SEINFRA	UN	18,00	11,77	211,86
<b>19.4</b>	<b>QUADROS, CAIXAS, RACKS E ACESSÓRIOS</b>						<b>11.492,58</b>
19.4.1	SOP0530	CENTRAL TELEFÔNICA ( PABX - CPA 4/12) - REV 02_04/2022 - BDI = 14,00	Composições	UN	1,00	1.236,10	1.236,10
19.4.2	C2085	QUADRO DE DISTRIBUIÇÃO, PADRÃO TELEBRÁS 400X400X120mm	SEINFRA	UN	1,00	157,18	157,18
19.4.3	C0390	BLOCO TELEFÔNICO DE LIGAÇÃO INTERNA BLI - 10 - BDI = 14,00	SEINFRA	UN	3,00	17,13	51,39
19.4.4	SOP0548	RACK FECHADO DE DADOS DE 19" - 12U'S - BDI = 14,00	Composições	UN	1,00	1.203,09	1.203,09
19.4.5	SOP0547	PATCH PANEL GIGALAN CAT.6 T568A/B 48P - ROHS - BDI = 14,00	Composições	UN	1,00	4.072,80	4.072,80
19.4.6	SOP0552	SWITCH DE 24 PORTAS 10/100 MBPS CONECTOR RJ 45 NÃO GERENCIÁVEL - BDI = 14,00	Composições	UN	1,00	1.182,68	1.182,68
19.4.7	SOP0211	VOICE PANEL PARA TELEFONIA DE 30 PORTAS - BDI = 14,00	Composições	UN	1,00	324,64	324,64
19.4.8	C3770	PATCH CABLE EXTRA-FLEXÍVEL RJ-45/RJ-45 DE 1,50m	SEINFRA	UN	48,00	20,20	969,60
19.4.9	C0628	CAIXA DE PASSAGEM COM TAMPA PARAFUSADA 200X200X100mm	SEINFRA	UN	2,00	94,68	189,36
19.4.10	C0629	CAIXA DE PASSAGEM COM TAMPA PARAFUSADA 400X400X150mm	SEINFRA	UN	2,00	204,48	408,96
19.4.11	C4843	CAIXA EM ALVENARIA TIJOLO FURADO, ESP. = 10cm ( 60x60x60cm), LASTRO DE BRITA, EXCETO ESCAVAÇÃO E TAMPA	SEINFRA	UN	3,00	257,42	772,26
19.4.12	C4773	TAMPA EM CONCRETO ARMADO, ESPESSURA 0,08M	SEINFRA	M2	1,92	146,52	281,32
19.4.13	SOP0558	FORNECIMENTO E COLOCAÇÃO DE CANTONEIRA EM AÇO SAC (1"X1"X3/16")	Composições	M	19,20	33,50	643,20
<b>19.5</b>	<b>OUTROS ELEMENTOS</b>						<b>1.659,43</b>
19.5.1	C4765	ATERRAMENTO COMPLETO C/ HASTE COPPERWELD 5/8"X 2.40M	SEINFRA	UN	1,00	332,34	332,34

	<b>PLANILHA ORÇAMENTÁRIA</b>																											
	OBRA:	CONSTRUÇÃO DO CENTRO DE EDUCAÇÃO INFANTIL - CEI - PADRÃO 4 SALAS	DATA : 07/07/2023		BDI : 29,31%																							
	MUNICÍPIO:	...	<table border="1"> <thead> <tr> <th>FORTE</th> <th>VERSÃO</th> <th>HORA</th> <th>MES</th> <th>REF.</th> </tr> </thead> <tbody> <tr> <td>ORSE</td> <td>2023/05</td> <td>111,93%</td> <td>70,07%</td> <td>08/2023</td> </tr> <tr> <td>SEINFRA</td> <td>027.1 COM DESONERAÇÃO</td> <td>83,85%</td> <td>47,76%</td> <td>05/2021</td> </tr> <tr> <td>SINAPI</td> <td>2023/06 COM DESONERAÇÃO</td> <td>84,44%</td> <td>47,48%</td> <td>07/2023</td> </tr> <tr> <td>Composição</td> <td>PRÓPRIA</td> <td>0,00%</td> <td>0,00%</td> <td></td> </tr> </tbody> </table>	FORTE	VERSÃO	HORA	MES	REF.	ORSE	2023/05	111,93%	70,07%	08/2023	SEINFRA	027.1 COM DESONERAÇÃO	83,85%	47,76%	05/2021	SINAPI	2023/06 COM DESONERAÇÃO	84,44%	47,48%	07/2023	Composição	PRÓPRIA	0,00%	0,00%	
FORTE	VERSÃO	HORA	MES	REF.																								
ORSE	2023/05	111,93%	70,07%	08/2023																								
SEINFRA	027.1 COM DESONERAÇÃO	83,85%	47,76%	05/2021																								
SINAPI	2023/06 COM DESONERAÇÃO	84,44%	47,48%	07/2023																								
Composição	PRÓPRIA	0,00%	0,00%																									


ITEM	CÓDIGO	DESCRIÇÃO	FONTE	UNID	QUANTIDADE	PREÇO UNITÁRIO R\$	PREÇO TOTAL R\$
19.5.2	C3909	SOLDA EXOTÉRMICA	SEINFRA	UN	1,00	52,68	52,68
19.5.3	C2784	ESCAVAÇÃO MANUAL SOLO DE 1A.CAT. PROF. ATÉ 1.50m	SEINFRA	M3	9,19	53,29	489,74
19.5.4	C1255	ESCAVAÇÃO MANUAL C/ APIL. FUNDO P/ CAIXA EM ALVENARIA	SEINFRA	M3	1,25	93,10	116,38
19.5.5	C2921	REATERRO C/COMPACTAÇÃO MANUAL S/CONTROLE, MATERIAL DA VALA	SEINFRA	M3	9,79	34,18	334,62
19.5.6	C0710	CARGA MECANIZADA DE TERRA EM CAMINHÃO BASCULANTE	SEINFRA	M3	0,84	4,16	3,49
19.5.7	C2530	TRANSPORTE DE MATERIAL, EXCETO ROCHA EM CAMINHÃO ATÉ 10KM	SEINFRA	M3	0,84	37,25	31,29
19.5.8	C2989	ESPALHAMENTO MECÂNICO DE SOLO EM BOTA FORA	SEINFRA	M3	0,84	1,94	1,63
19.5.9	C2095	RASGO EM ALVENARIA P/TUBULAÇÕES D=15 A 25mm (1/2" A 1")	SEINFRA	M	18,00	8,04	144,72
19.5.10	C1238	ENCHIMENTO DE RASGO C/ARGAMASSA DIAM.= 15 A 25mm (1/2" A 1")	SEINFRA	M	18,00	6,12	110,16
19.5.11	C2096	RASGO EM ALVENARIA P/TUBULAÇÕES D=32 A 50mm (1 1/4" A 2")	SEINFRA	M	2,00	12,62	25,24
19.5.12	C1239	ENCHIMENTO DE RASGO C/ARGAMASSA DIAM.= 32 A 50mm (1 1/4" A 2")	SEINFRA	M	2,00	8,57	17,14
<b>20</b>	<b>CLIMATIZAÇÃO</b>						<b>61.205,93</b>
20.1	C3861	SPLIT SYSTEM COMPLETO C/ CONTROLE REMOTO - CAP. 1,50 TR (FORNECIMENTO E MONTAGEM) - BDI = 14,00	SEINFRA	UN	2,00	4.112,73	8.225,46
20.2	C3863	SPLIT SYSTEM COMPLETO C/ CONTROLE REMOTO - CAP. 2,50 TR (FORNECIMENTO E MONTAGEM) - BDI = 14,00	SEINFRA	UN	5,00	6.531,90	32.659,50
20.3	C3864	SPLIT SYSTEM COMPLETO C/ CONTROLE REMOTO - CAP. 3,00 TR (FORNECIMENTO E MONTAGEM) - BDI = 14,00	SEINFRA	UN	2,00	6.975,52	13.951,04
20.4	C4776	REDE FRIGORÍGENA C/ TUBO DE COBRE 1/4" FLEXIVEL, ISOLADO COM BORRACHA ELASTOMÉRICA, SUSTENTAÇÃO, SOLDA E LIMPEZA	SEINFRA	M	8,00	51,39	411,12
20.5	C4777	REDE FRIGORÍGENA C/ TUBO DE COBRE 3/8" FLEXIVEL, ISOLADO COM BORRACHA ELASTOMÉRICA, SUSTENTAÇÃO, SOLDA E LIMPEZA	SEINFRA	M	29,45	52,32	1.540,82
20.6	C4778	REDE FRIGORÍGENA C/ TUBO DE COBRE 1/2" FLEXIVEL, ISOLADO COM BORRACHA ELASTOMÉRICA, SUSTENTAÇÃO, SOLDA E LIMPEZA	SEINFRA	M	8,00	65,81	526,48
20.7	C4781	REDE FRIGORÍGENA C/ TUBO DE COBRE 7/8" FLEXIVEL, ISOLADO COM BORRACHA ELASTOMÉRICA, SUSTENTAÇÃO, SOLDA E LIMPEZA	SEINFRA	M	29,45	108,39	3.192,09
20.8	C0466	BRAÇADEIRA TIPO "D", METÁLICA ATE 1"	SEINFRA	UN	18,00	7,90	142,20
20.9	C0480	BUCHA E ARRUELA DE AÇO GALV. D= 25mm (1")	SEINFRA	PAR	18,00	2,08	37,44
20.10	C2097	RASGO EM ALVENARIA P/TUBULAÇÕES D=65 A 100mm (2 1/2" A 4")	SEINFRA	M	28,45	18,27	519,78
<b>21</b>	<b>PINTURA</b>						<b>106.183,18</b>
<b>21.1</b>	<b>PAREDES</b>						<b>83.484,77</b>
21.1.1	C1209	EMASSAMENTO DE PAREDES INTERNAS 2 DEMÃOS C/MASSA A ÓLEO	SEINFRA	M2	635,49	22,00	13.980,78
21.1.2	C4167	LATEX ACRÍLICO TRÊS DEMÃOS EM PAREDES INTERNAS S/ MASSA	SEINFRA	M2	635,49	31,78	20.195,87
21.1.3	C1207	EMASSAMENTO DE PAREDES EXTERNAS 2 DEMÃOS C/MASSA ACRÍLICA	SEINFRA	M2	701,82	19,50	13.685,49
21.1.4	C1616	LATEX TRÊS DEMÃOS EM PAREDES EXTERNAS S/MASSA	SEINFRA	M2	701,82	32,87	23.068,82
21.1.5	SOP0554	PINTURA ARTÍSTICA	Composições	M2	125,25	100,23	12.553,81
<b>21.2</b>	<b>FORRO E LAJE</b>						<b>22.698,41</b>
21.2.1	C1208	EMASSAMENTO DE PAREDES INTERNAS 2 DEMÃOS C/MASSA DE PVA	SEINFRA	M2	562,12	15,32	8.611,68
21.2.2	C1615	LATEX DUAS DEMÃOS EM PAREDES INTERNAS S/MASSA	SEINFRA	M2	562,12	25,06	14.086,73
<b>22</b>	<b>ANEXOS</b>						<b>104.788,40</b>
<b>22.1</b>	<b>COMPARTIMENTO PARA LIXO</b>						<b>15.960,49</b>
<b>22.1.1</b>	<b>FUNDAÇÃO E ESTRUTURA</b>						<b>3.833,88</b>
22.1.1.1	C0054	ALVENARIA DE EMBASAMENTO DE PEDRA ARGAMASSADA	SEINFRA	M3	1,08	547,21	590,99
22.1.1.2	C4592	ALVENARIA DE EMBASAMENTO EM TIJOLO CERÂMICO FURADO C/ ARGAMASSA CIMENTO E AREIA 1:4	SEINFRA	M3	0,27	791,38	213,67
22.1.1.3	C0089	ANEL DE IMPERMEABILIZAÇÃO C/ARMAÇÃO EM FERRO	SEINFRA	M3	0,07	915,08	64,06
22.1.1.4	C2827	FORMA PLANA CHAPA COMPENSADA RESINADA, ESP.= 10mm UTIL. 3X	SEINFRA	M2	9,23	146,88	1.355,70
22.1.1.5	C0843	CONCRETO P/VIBR., FCK 25 MPa COM AGREGADO ADQUIRIDO	SEINFRA	M3	0,38	551,38	209,52
22.1.1.6	C1603	LANÇAMENTO E APLICAÇÃO DE CONCRETO C/ ELEVAÇÃO	SEINFRA	M3	0,38	295,15	112,16

		PLANILHA ORÇAMENTÁRIA					
 <p>GOVERNO DO ESTADO DO CEARÁ Secretaria das Cidades SOP-CE   SUPERINTENDÊNCIA DE OBRAS PÚBLICAS</p>	OBRA:	CONSTRUÇÃO DO CENTRO DE EDUCAÇÃO INFANTIL - CEI - PADRÃO 4 SALAS	DATA : 07/07/2023		BDI : 29,31%		
	MUNICÍPIO:	...	FORTE	VERSÃO	HORA	MES	REF.
			ORSE	2023/05	111,93%	70,07%	08/2023
			SEINFRA	027.1 COM DESONERAÇÃO	83,85%	47,76%	05/2021
			SINAPI	2023/06 COM DESONERAÇÃO	84,44%	47,48%	07/2023
			Composição	PRÓPRIA	0,00%	0,00%	

ITEM	CÓDIGO	DESCRIÇÃO	FONTE	UNID	QUANTIDADE	PREÇO UNITÁRIO R\$	PREÇO TOTAL R\$
22.1.1.7	C4151	ARMADURA DE AÇO CA 50/60	SEINFRA	KG	22,80	17,52	399,46
22.1.1.8	C4455	LAJE PRÉ-FABRICADA TRELIÇADA P/ FÔRRO - VÃO ATÉ 2,80 m	SEINFRA	M2	5,85	151,85	888,32
<b>22.1.2</b>	<b>IMPERMEABILIZAÇÃO</b>						<b>1.088,11</b>
22.1.2.1	C2843	IMPERMEABILIZAÇÃO C/ EMULSÃO ASFÁLTICA CONSUMO 2kg/m <sup>2</sup>	SEINFRA	M2	4,05	40,62	164,51
22.1.2.2	C2179	REGULARIZAÇÃO DE BASE C/ ARGAMASSA CIMENTO E AREIA S/ PENEIRAR, TRAÇO 1:4 - ESP= 3cm	SEINFRA	M2	5,85	28,89	169,01
22.1.2.3	C5020	IMPERMEABILIZAÇÃO COM MANTA ASFÁLTICA, CLASSE B, ESTRUTURADA COM POLIESTER NÃO TECIDO, FACES EM POLIETILENO, TIPO III, E=4MM	SEINFRA	M2	5,85	85,97	502,92
22.1.2.4	C2057	PROTEÇÃO DE SUPERFÍCIES IMPERMEABILIZADAS	SEINFRA	M2	5,85	43,02	251,67
<b>22.1.3</b>	<b>PISOS</b>						<b>1.183,47</b>
22.1.3.1	C3025	PISO MORTO CONCRETO FCK=13,5MPa C/PREPARO E LANÇAMENTO	SEINFRA	M3	0,32	678,00	216,96
22.1.3.2	C2181	REGULARIZAÇÃO DE BASE C/ ARGAMASSA CIMENTO E AREIA S/ PENEIRAR, TRAÇO 1:3 - ESP= 3cm	SEINFRA	M2	4,56	31,51	143,69
22.1.3.3	C3001	CERÂMICA ESMALTADA RETIFICADA C/ ARG. PRÉ-FABRICADA ACIMA DE 30x30 cm (900 cm <sup>2</sup> ) - PEI-5/PEI-4 - P/ PISO	SEINFRA	M2	4,56	110,97	506,02
22.1.3.4	C1427	REJUNTAMENTO C/ ARG. PRÉ-FABRICADA, JUNTA ENTRE 2mm E 6mm EM CERÂMICA, ACIMA DE 30x30 cm (900 cm <sup>2</sup> ) E PORCELANATOS (PAREDE/PISO)	SEINFRA	M2	4,56	11,35	51,76
22.1.3.5	C2284	SOLEIRA DE GRANITO L= 15cm	SEINFRA	M	2,60	101,94	265,04
<b>22.1.4</b>	<b>PAREDES</b>						<b>1.255,29</b>
22.1.4.1	C0073	ALVENARIA DE TIJOLO CERÂMICO FURADO (9x19x19)cm C/ARGAMASSA MISTA DE CAL HIDRATADA ESP.=10cm (1:2:8)	SEINFRA	M2	14,99	77,35	1.159,48
22.1.4.2	C0804	COBOGO ANTI-CHUVA (50x40)cm C/ARG. CIMENTO E AREIA TRAÇO 1:3	SEINFRA	M2	0,29	107,50	31,18
22.1.4.3	C2666	VERGA RETA DE CONCRETO ARMADO	SEINFRA	M3	0,03	2.154,46	64,63
<b>22.1.5</b>	<b>REVESTIMENTOS</b>						<b>4.524,73</b>
22.1.5.1	C0776	CHAPISCO C/ ARGAMASSA DE CIMENTO E AREIA S/PENEIRAR TRAÇO 1:3 ESP.= 5mm P/ PAREDE	SEINFRA	M2	33,00	7,99	263,67
22.1.5.2	C3409	REBOCO C/ ARGAMASSA DE CIMENTO E AREIA S/ PENEIRAR, TRAÇO 1:4	SEINFRA	M2	12,57	42,47	533,85
22.1.5.3	C1221	EMBOÇO C/ ARGAMASSA DE CIMENTO E AREIA S/ PENEIRAR, TRAÇO 1:4	SEINFRA	M2	20,43	39,61	809,23
22.1.5.4	C4445	CERÂMICA ESMALTADA RETIFICADA C/ ARG. PRÉ-FABRICADA ACIMA DE 30x30cm (900cm <sup>2</sup> ) - PEI-5/PEI-4 - P/ PAREDE	SEINFRA	M2	20,43	116,60	2.382,14
22.1.5.5	C1427	REJUNTAMENTO C/ ARG. PRÉ-FABRICADA, JUNTA ENTRE 2mm E 6mm EM CERÂMICA, ACIMA DE 30x30 cm (900 cm <sup>2</sup> ) E PORCELANATOS (PAREDE/PISO)	SEINFRA	M2	20,43	11,35	231,88
22.1.5.6	C0778	CHAPISCO C/ ARGAMASSA DE CIMENTO E AREIA S/ PENEIRAR TRAÇO 1:3 ESP=5 mm P/ TETO	SEINFRA	M2	5,22	15,69	81,90
22.1.5.7	C3035	REBOCO C/ ARGAMASSA DE CIMENTO E AREIA S/ PENEIRAR TRAÇO 1:6, ESP=20 mm P/ TETO	SEINFRA	M2	5,22	42,54	222,06
<b>22.1.6</b>	<b>PINTURA</b>						<b>1.064,92</b>
22.1.6.1	C1207	EMASSAMENTO DE PAREDES EXTERNAS 2 DEMÃOS C/MASSA ACRÍLICA	SEINFRA	M2	18,42	19,50	359,19
22.1.6.2	C1614	LATEX DUAS DEMÃOS EM PAREDES EXTERNAS S/MASSA	SEINFRA	M2	18,42	26,87	494,95
22.1.6.3	C1208	EMASSAMENTO DE PAREDES INTERNAS 2 DEMÃOS C/MASSA DE PVA	SEINFRA	M2	5,22	15,32	79,97
22.1.6.4	C1615	LATEX DUAS DEMÃOS EM PAREDES INTERNAS S/MASSA	SEINFRA	M2	5,22	25,06	130,81
<b>22.1.7</b>	<b>ESQUADRIAS</b>						<b>3.010,09</b>
22.1.7.1	C2903	PORTÃO DE TUBO DE AÇO GALVANIZADO DE 2" (1X2)m, INCL. PILARES DE SUSTENTAÇÃO	SEINFRA	UN	1,00	1.723,46	1.723,46
22.1.7.2	C1279	ESMALTE DUAS DEMÃOS EM ESQUADRIAS DE FERRO	SEINFRA	M2	1,52	48,83	74,22
22.1.7.3	C1991	PORTA SASAZAKI-VENEZIANA, INCLUSIVE BATENTES E FERRAGENS	SEINFRA	M2	3,04	398,82	1.212,41
<b>22.2</b>	<b>COMPARTIMENTO PARA GÁS</b>						<b>8.609,20</b>
<b>22.2.1</b>	<b>FUNDAÇÃO E ESTRUTURA</b>						<b>2.723,31</b>
22.2.1.1	C0054	ALVENARIA DE EMBASAMENTO DE PEDRA ARGAMASSADA	SEINFRA	M3	0,65	547,21	355,69
22.2.1.2	C4592	ALVENARIA DE EMBASAMENTO EM TIJOLO CERÂMICO FURADO C/ ARGAMASSA CIMENTO E AREIA 1:4	SEINFRA	M3	0,16	791,38	126,62
22.2.1.3	C0089	ANEL DE IMPERMEABILIZAÇÃO C/ARMAÇÃO EM FERRO	SEINFRA	M3	0,04	915,08	36,60
22.2.1.4	C2827	FORMA PLANA CHAPA COMPENSADA RESINADA, ESP.= 10mm UTIL. 3X	SEINFRA	M2	8,01	146,88	1.176,51


	<b>PLANILHA ORÇAMENTÁRIA</b>																											
	OBRA:	CONSTRUÇÃO DO CENTRO DE EDUCAÇÃO INFANTIL - CEI - PADRÃO 4 SALAS	DATA : 07/07/2023		BDI : 29,31%																							
	MUNICÍPIO:	...	<table border="1"> <thead> <tr> <th>FORTE</th> <th>VERSÃO</th> <th>HORA</th> <th>MES</th> <th>REF.</th> </tr> </thead> <tbody> <tr> <td>ORSE</td> <td>2023/05</td> <td>111,93%</td> <td>70,07%</td> <td>08/2023</td> </tr> <tr> <td>SEINFRA</td> <td>027.1 COM DESONERAÇÃO</td> <td>83,85%</td> <td>47,76%</td> <td>05/2021</td> </tr> <tr> <td>SINAPI</td> <td>2023/06 COM DESONERAÇÃO</td> <td>84,44%</td> <td>47,48%</td> <td>07/2023</td> </tr> <tr> <td>Composição</td> <td>PRÓPRIA</td> <td>0,00%</td> <td>0,00%</td> <td></td> </tr> </tbody> </table>	FORTE	VERSÃO	HORA	MES	REF.	ORSE	2023/05	111,93%	70,07%	08/2023	SEINFRA	027.1 COM DESONERAÇÃO	83,85%	47,76%	05/2021	SINAPI	2023/06 COM DESONERAÇÃO	84,44%	47,48%	07/2023	Composição	PRÓPRIA	0,00%	0,00%	
FORTE	VERSÃO	HORA	MES	REF.																								
ORSE	2023/05	111,93%	70,07%	08/2023																								
SEINFRA	027.1 COM DESONERAÇÃO	83,85%	47,76%	05/2021																								
SINAPI	2023/06 COM DESONERAÇÃO	84,44%	47,48%	07/2023																								
Composição	PRÓPRIA	0,00%	0,00%																									

ITEM	CÓDIGO	DESCRIÇÃO	FONTE	UNID	QUANTIDADE	PREÇO UNITÁRIO R\$	PREÇO TOTAL R\$
22.2.1.5	C0843	CONCRETO P/VIBR., FCK 25 MPa COM AGREGADO ADQUIRIDO	SEINFRA	M3	0,32	551,38	176,44
22.2.1.6	C1603	LANÇAMENTO E APLICAÇÃO DE CONCRETO C/ ELEVAÇÃO	SEINFRA	M3	0,32	295,15	94,45
22.2.1.7	C4151	ARMADURA DE AÇO CA 50/60	SEINFRA	KG	19,20	17,52	336,38
22.2.1.8	C4455	LAJE PRÉ-FABRICADA TRELIÇADA P/ FÔRRO - VÃO ATÉ 2,80 m	SEINFRA	M2	2,77	151,85	420,62
<b>22.2.2</b>	<b>IMPERMEABILIZAÇÃO</b>						<b>536,05</b>
22.2.2.1	C2843	IMPERMEABILIZAÇÃO C/ EMULSÃO ASFÁLTICA CONSUMO 2kg/m²	SEINFRA	M2	2,43	40,62	98,71
22.2.2.2	C2179	REGULARIZAÇÃO DE BASE C/ ARGAMASSA CIMENTO E AREIA S/ PENEIRAR, TRAÇO 1:4 - ESP= 3cm	SEINFRA	M2	2,77	28,89	80,03
22.2.2.3	C5020	IMPERMEABILIZAÇÃO COM MANTA ASFÁLTICA, CLASSE B, ESTRUTURADA COM POLIESTER NÃO TECIDO, FACES EM POLIETILENO, TIPO III, E=4MM	SEINFRA	M2	2,77	85,97	238,14
22.2.2.4	C2057	PROTEÇÃO DE SUPERFÍCIES IMPERMEABILIZADAS	SEINFRA	M2	2,77	43,02	119,17
<b>22.2.3</b>	<b>PISOS</b>						<b>523,86</b>
22.2.3.1	C3025	PISO MORTO CONCRETO FCK=13,5MPa C/PREPARO E LANÇAMENTO	SEINFRA	M3	0,12	678,00	81,36
22.2.3.2	C2181	REGULARIZAÇÃO DE BASE C/ ARGAMASSA CIMENTO E AREIA S/ PENEIRAR, TRAÇO 1:3 - ESP= 3cm	SEINFRA	M2	1,75	31,51	55,14
22.2.3.3	C3001	CERÂMICA ESMALTADA RETIFICADA C/ ARG. PRÉ-FABRICADA ACIMA DE 30x30 cm (900 cm²) - PEI-5/PEI-4 - P/ PISO	SEINFRA	M2	1,75	110,97	194,20
22.2.3.4	C1427	REJUNTAMENTO C/ ARG. PRÉ-FABRICADA, JUNTA ENTRE 2mm E 6mm EM CERÂMICA, ACIMA DE 30x30 cm (900 cm²) E PORCELANATOS (PAREDE/PISO)	SEINFRA	M2	1,75	11,35	19,86
22.2.3.5	C2284	SOLEIRA DE GRANITO L= 15cm	SEINFRA	M	1,70	101,94	173,30
<b>22.2.4</b>	<b>PAREDES</b>						<b>633,74</b>
22.2.4.1	C0073	ALVENARIA DE TIJOLO CERÂMICO FURADO (9x19x19)cm C/ARGAMASSA MISTA DE CAL HIDRATADA ESP.=10cm (1:2:8)	SEINFRA	M2	6,83	77,35	528,30
22.2.4.2	C0804	COBOGÓ ANTI-CHUVA (50x40)cm C/ARG. CIMENTO E AREIA TRAÇO 1:3	SEINFRA	M2	0,58	107,50	62,35
22.2.4.3	C2666	VERGA RETA DE CONCRETO ARMADO	SEINFRA	M3	0,02	2.154,46	43,09
<b>22.2.5</b>	<b>REVESTIMENTOS</b>						<b>2.363,68</b>
22.2.5.1	C0776	CHAPISCO C/ ARGAMASSA DE CIMENTO E AREIA S/PENEIRAR TRAÇO 1:3 ESP.= 5mm P/ PAREDE	SEINFRA	M2	18,17	7,99	145,18
22.2.5.2	C3409	REBOCO C/ ARGAMASSA DE CIMENTO E AREIA S/ PENEIRAR, TRAÇO 1:4	SEINFRA	M2	7,60	42,47	322,77
22.2.5.3	C1221	EMBOÇO C/ ARGAMASSA DE CIMENTO E AREIA S/ PENEIRAR, TRAÇO 1:4	SEINFRA	M2	10,57	39,61	418,68
22.2.5.4	C4445	CERÂMICA ESMALTADA RETIFICADA C/ ARG. PRÉ-FABRICADA ACIMA DE 30x30cm (900cm²) - PEI-5/PEI-4 - P/ PAREDE	SEINFRA	M2	10,57	116,60	1.232,46
22.2.5.5	C1427	REJUNTAMENTO C/ ARG. PRÉ-FABRICADA, JUNTA ENTRE 2mm E 6mm EM CERÂMICA, ACIMA DE 30x30 cm (900 cm²) E PORCELANATOS (PAREDE/PISO)	SEINFRA	M2	10,57	11,35	119,97
22.2.5.6	C0778	CHAPISCO C/ ARGAMASSA DE CIMENTO E AREIA S/ PENEIRAR TRAÇO 1:3 ESP=5 mm P/ TETO	SEINFRA	M2	2,14	15,69	33,58
22.2.5.7	C3035	REBOCO C/ ARGAMASSA DE CIMENTO E AREIA S/ PENEIRAR TRAÇO 1:6, ESP=20 mm P/ TETO	SEINFRA	M2	2,14	42,54	91,04
<b>22.2.6</b>	<b>PINTURA</b>						<b>567,27</b>
22.2.6.1	C1207	EMASSAMENTO DE PAREDES EXTERNAS 2 DEMÃOS C/MASSA ACRÍLICA	SEINFRA	M2	10,37	19,50	202,22
22.2.6.2	C1614	LATEX DUAS DEMÃOS EM PAREDES EXTERNAS S/MASSA	SEINFRA	M2	10,37	26,87	278,64
22.2.6.3	C1208	EMASSAMENTO DE PAREDES INTERNAS 2 DEMÃOS C/MASSA DE PVA	SEINFRA	M2	2,14	15,32	32,78
22.2.6.4	C1615	LATEX DUAS DEMÃOS EM PAREDES INTERNAS S/MASSA	SEINFRA	M2	2,14	25,06	53,63
<b>22.2.7</b>	<b>ESQUADRIAS</b>						<b>1.212,41</b>
22.2.7.1	C1991	PORTA SASAZAKI-VENEZIANA, INCLUSIVE BATENTES E FERRAGENS	SEINFRA	M2	3,04	398,82	1.212,41
<b>22.2.8</b>	<b>SINALIZAÇÃO</b>						<b>48,88</b>
22.2.8.1	C4628	PLACA EM ALUMÍNIO 20x25cm C/ VINIL APLICADO EM 1 FACE E FIXAÇÃO COM FITA DUPLA FACE (FORNECIMENTO E MONTAGEM)	SEINFRA	UN	2,00	24,44	48,88
<b>22.3</b>	<b>ESCADAS E RAMPAS</b>						<b>80.218,71</b>
<b>22.3.1</b>	<b>ESCALADA - ACESSO PRINCIPAL</b>						<b>9.428,77</b>
22.3.1.1	C1803	MURETA C/TIJOLO MACIÇO, REBOCADA, INCL. FUNDAÇÕES	SEINFRA	M2	5,62	436,38	2.452,46

	<b>PLANILHA ORÇAMENTÁRIA</b>																											
	OBRA:	CONSTRUÇÃO DO CENTRO DE EDUCAÇÃO INFANTIL - CEI - PADRÃO 4 SALAS	DATA : 07/07/2023		BDI : 29,31%																							
	MUNICÍPIO:	...	<table border="1"> <thead> <tr> <th>FORTE</th> <th>VERSÃO</th> <th>HORA</th> <th>MES</th> <th>REF.</th> </tr> </thead> <tbody> <tr> <td>ORSE</td> <td>2023/05</td> <td>111,93%</td> <td>70,07%</td> <td>08/2023</td> </tr> <tr> <td>SEINFRA</td> <td>027.1 COM DESONERAÇÃO</td> <td>83,85%</td> <td>47,76%</td> <td>05/2021</td> </tr> <tr> <td>SINAPI</td> <td>2023/06 COM DESONERAÇÃO</td> <td>84,44%</td> <td>47,48%</td> <td>07/2023</td> </tr> <tr> <td>Composição</td> <td>PRÓPRIA</td> <td>0,00%</td> <td>0,00%</td> <td></td> </tr> </tbody> </table>	FORTE	VERSÃO	HORA	MES	REF.	ORSE	2023/05	111,93%	70,07%	08/2023	SEINFRA	027.1 COM DESONERAÇÃO	83,85%	47,76%	05/2021	SINAPI	2023/06 COM DESONERAÇÃO	84,44%	47,48%	07/2023	Composição	PRÓPRIA	0,00%	0,00%	
FORTE	VERSÃO	HORA	MES	REF.																								
ORSE	2023/05	111,93%	70,07%	08/2023																								
SEINFRA	027.1 COM DESONERAÇÃO	83,85%	47,76%	05/2021																								
SINAPI	2023/06 COM DESONERAÇÃO	84,44%	47,48%	07/2023																								
Composição	PRÓPRIA	0,00%	0,00%																									

ITEM	CÓDIGO	DESCRIÇÃO	FONTE	UNID	QUANTIDADE	PREÇO UNITÁRIO R\$	PREÇO TOTAL R\$
22.3.1.2	C1207	EMASSAMENTO DE PAREDES EXTERNAS 2 DEMÃOS C/MASSA ACRÍLICA	SEINFRA	M2	5,62	19,50	109,59
22.3.1.3	C1614	LATEX DUAS DEMÃOS EM PAREDES EXTERNAS S/MASSA	SEINFRA	M2	5,62	26,87	151,01
22.3.1.4	C0330	ATERRO C/COMPACTAÇÃO MANUAL S/CONTROLE, MAT. C/AQUISIÇÃO	SEINFRA	M3	4,07	120,78	491,57
22.3.1.5	C3025	PISO MORTO CONCRETO FCK=13,5MPa C/PREPARO E LANÇAMENTO	SEINFRA	M3	0,92	678,00	623,76
22.3.1.6	C2181	REGULARIZAÇÃO DE BASE C/ ARGAMASSA CIMENTO E AREIA S/ PENEIRAR, TRAÇO 1:3 - ESP= 3cm	SEINFRA	M2	13,17	31,51	414,99
22.3.1.7	C3001	CERÂMICA ESMALTADA RETIFICADA C/ ARG. PRÉ-FABRICADA ACIMA DE 30x30 cm (900 cm²) - PEI-5/PEI-4 - P/ PISO	SEINFRA	M2	13,17	110,97	1.461,47
22.3.1.8	C1427	REJUNTAMENTO C/ ARG. PRÉ-FABRICADA, JUNTA ENTRE 2mm E 6mm EM CERÂMICA, ACIMA DE 30x30 cm (900 cm²) E PORCELANATOS (PAREDE/PISO)	SEINFRA	M2	13,17	11,35	149,48
22.3.1.9	C4624	PISO PODOTÁTIL EXTERNO EM PMC ESP. 3CM, ASSENTADO COM ARGAMASSA (FORNECIMENTO E ASSENTAMENTO)	SEINFRA	M2	1,98	145,99	289,06
22.3.1.10	C4832	CANTONEIRA DE ALUMÍNIO 1 1/4" X 1 1/4"	SEINFRA	M	11,45	40,63	465,21
22.3.1.11	SOP0559	GUARDA CORPO C/ CORRIMÃO EM TUBO DE AÇO INOX 1 1/2"	Composições	M	2,40	1.028,52	2.468,45
22.3.1.12	C4648	PLACAS COM BRAILLE PARA SINALIZAÇÃO TÁTIL	SEINFRA	UN	4,00	87,93	351,72
<b>22.3.2</b>	<b>RAMPA PRINCIPAL</b>						<b>38.335,83</b>
22.3.2.1	C1803	MURETA C/TIJOLO MACIÇO, REBOCADA, INCL. FUNDAÇÕES	SEINFRA	M2	5,63	436,38	2.456,82
22.3.2.2	C1207	EMASSAMENTO DE PAREDES EXTERNAS 2 DEMÃOS C/MASSA ACRÍLICA	SEINFRA	M2	5,63	19,50	109,79
22.3.2.3	C1614	LATEX DUAS DEMÃOS EM PAREDES EXTERNAS S/MASSA	SEINFRA	M2	5,63	26,87	151,28
22.3.2.4	C0330	ATERRO C/COMPACTAÇÃO MANUAL S/CONTROLE, MAT. C/AQUISIÇÃO	SEINFRA	M3	2,57	120,78	310,40
22.3.2.5	C1924	PISO RÚSTICO DE CONCRETO RIPADO (0.50X0.50)m JUNTAS= 5cm ESP.= 8cm	SEINFRA	M2	17,69	128,90	2.280,24
22.3.2.6	C4624	PISO PODOTÁTIL EXTERNO EM PMC ESP. 3CM, ASSENTADO COM ARGAMASSA (FORNECIMENTO E ASSENTAMENTO)	SEINFRA	M2	0,90	145,99	131,39
22.3.2.7	C4620	GUIA DE BALIZAMENTO EM ALVENARIA ESP.=10cm ALTURA ATÉ 15cm COMPLETAMENTE EXECUTADA E ACABAMENTO EM TEXTURA ACRÍLICA E TOPO EM CHAPIM EM PMC	SEINFRA	M	25,00	209,81	5.245,25
22.3.2.8	SOP0559	GUARDA CORPO C/ CORRIMÃO EM TUBO DE AÇO INOX 1 1/2"	Composições	M	26,20	1.028,52	26.947,22
22.3.2.9	C4648	PLACAS COM BRAILLE PARA SINALIZAÇÃO TÁTIL	SEINFRA	UN	8,00	87,93	703,44
<b>22.3.3</b>	<b>ESCADA - ACESSO AO PÁTIO</b>						<b>5.323,32</b>
22.3.3.1	C1803	MURETA C/TIJOLO MACIÇO, REBOCADA, INCL. FUNDAÇÕES	SEINFRA	M2	2,81	436,38	1.226,23
22.3.3.2	C1207	EMASSAMENTO DE PAREDES EXTERNAS 2 DEMÃOS C/MASSA ACRÍLICA	SEINFRA	M2	1,40	19,50	27,30
22.3.3.3	C1614	LATEX DUAS DEMÃOS EM PAREDES EXTERNAS S/MASSA	SEINFRA	M2	1,40	26,87	37,62
22.3.3.4	C0330	ATERRO C/COMPACTAÇÃO MANUAL S/CONTROLE, MAT. C/AQUISIÇÃO	SEINFRA	M3	1,45	120,78	175,13
22.3.3.5	C3025	PISO MORTO CONCRETO FCK=13,5MPa C/PREPARO E LANÇAMENTO	SEINFRA	M3	0,34	678,00	230,52
22.3.3.6	C2181	REGULARIZAÇÃO DE BASE C/ ARGAMASSA CIMENTO E AREIA S/ PENEIRAR, TRAÇO 1:3 - ESP= 3cm	SEINFRA	M2	4,90	31,51	154,40
22.3.3.7	C3001	CERÂMICA ESMALTADA RETIFICADA C/ ARG. PRÉ-FABRICADA ACIMA DE 30x30 cm (900 cm²) - PEI-5/PEI-4 - P/ PISO	SEINFRA	M2	4,90	110,97	543,75
22.3.3.8	C1427	REJUNTAMENTO C/ ARG. PRÉ-FABRICADA, JUNTA ENTRE 2mm E 6mm EM CERÂMICA, ACIMA DE 30x30 cm (900 cm²) E PORCELANATOS (PAREDE/PISO)	SEINFRA	M2	4,90	11,35	55,62
22.3.3.9	C4624	PISO PODOTÁTIL EXTERNO EM PMC ESP. 3CM, ASSENTADO COM ARGAMASSA (FORNECIMENTO E ASSENTAMENTO)	SEINFRA	M2	1,53	145,99	223,36
22.3.3.10	C4832	CANTONEIRA DE ALUMÍNIO 1 1/4" X 1 1/4"	SEINFRA	M	6,96	40,63	282,78
22.3.3.11	SOP0559	GUARDA CORPO C/ CORRIMÃO EM TUBO DE AÇO INOX 1 1/2"	Composições	M	2,13	1.028,52	2.190,75
22.3.3.12	C4648	PLACAS COM BRAILLE PARA SINALIZAÇÃO TÁTIL	SEINFRA	UN	2,00	87,93	175,86
<b>22.3.4</b>	<b>RAMPA - ACESSO AO PÁTIO</b>						<b>17.268,83</b>
22.3.4.1	C1803	MURETA C/TIJOLO MACIÇO, REBOCADA, INCL. FUNDAÇÕES	SEINFRA	M2	2,40	436,38	1.047,31
22.3.4.2	C1207	EMASSAMENTO DE PAREDES EXTERNAS 2 DEMÃOS C/MASSA ACRÍLICA	SEINFRA	M2	2,40	19,50	46,80
22.3.4.3	C1614	LATEX DUAS DEMÃOS EM PAREDES EXTERNAS S/MASSA	SEINFRA	M2	2,40	26,87	64,49
22.3.4.4	C0330	ATERRO C/COMPACTAÇÃO MANUAL S/CONTROLE, MAT. C/AQUISIÇÃO	SEINFRA	M3	1,23	120,78	148,56
22.3.4.5	C1924	PISO RÚSTICO DE CONCRETO RIPADO (0.50X0.50)m JUNTAS= 5cm ESP.= 8cm	SEINFRA	M2	8,47	128,90	1.091,78



		PLANILHA ORÇAMENTÁRIA					
 <p>GOVERNO DO ESTADO DO CEARÁ Secretaria das Cidades SOP-CE   SUPERINTENDÊNCIA DE OBRAS PÚBLICAS</p>	OBRA:	CONSTRUÇÃO DO CENTRO DE EDUCAÇÃO INFANTIL - CEI - PADRÃO 4 SALAS	DATA : 07/07/2023		BDI : 29,31%		
	MUNICÍPIO:	...	FONTE	VERSÃO	HORA	MES	REF.
			ORSE	2023/05	111,93%	70,07%	08/2023
		SEINFRA	027.1 COM DESONERAÇÃO	83,85%	47,76%	05/2021	
		SINAPI	2023/06 COM DESONERAÇÃO	84,44%	47,48%	07/2023	
		Composição	PRÓPRIA	0,00%	0,00%		

ITEM	CÓDIGO	DESCRIÇÃO	FONTE	UNID	QUANTIDADE	PREÇO UNITÁRIO R\$	PREÇO TOTAL R\$
22.3.4.6	C4624	PISO PODOTÁTIL EXTERNO EM PMC ESP. 3CM, ASSENTADO COM ARGAMASSA (FORNECIMENTO E ASSENTAMENTO)	SEINFRA	M2	0,36	145,99	52,56
22.3.4.7	C4620	GUIA DE BALIZAMENTO EM ALVENARIA ESP.=10cm ALTURA ATÉ 15cm COMPLETAMENTE EXECUTADA E ACABAMENTO EM TEXTURA ACRÍLICA E TOPO EM CHAPIM EM PMC	SEINFRA	M	10,65	209,81	2.234,48
22.3.4.8	SOP0559	GUARDA CORPO C/ CORRIMÃO EM TUBO DE AÇO INOX 1 1/2"	Composições	M	11,55	1.028,52	11.879,41
22.3.4.9	C4648	PLACAS COM BRAILLE PARA SINALIZAÇÃO TÁTIL	SEINFRA	UN	8,00	87,93	703,44
<b>22.3.5</b>	<b>RAMPA ENTRADA DE FUNCIONÁRIOS</b>						<b>9.861,96</b>
22.3.5.1	C1803	MURETA C/TIJOLO MACIÇO, REBOCADA, INCL. FUNDAÇÕES	SEINFRA	M2	1,20	436,38	523,66
22.3.5.2	C1207	EMASSAMENTO DE PAREDES EXTERNAS 2 DEMÃOS C/MASSA ACRÍLICA	SEINFRA	M2	1,20	19,50	23,40
22.3.5.3	C1614	LATEX DUAS DEMÃOS EM PAREDES EXTERNAS S/MASSA	SEINFRA	M2	1,20	26,87	32,24
22.3.5.4	C0330	ATERRO C/COMPACTAÇÃO MANUAL S/CONTROLE, MAT. C/AQUISIÇÃO	SEINFRA	M3	0,87	120,78	105,08
22.3.5.5	C1924	PISO RÚSTICO DE CONCRETO RIPADO (0.50X0.50)m JUNTAS= 5cm ESP.= 8cm	SEINFRA	M2	6,68	128,90	861,05
22.3.5.6	C4620	GUIA DE BALIZAMENTO EM ALVENARIA ESP.=10cm ALTURA ATÉ 15cm COMPLETAMENTE EXECUTADA E ACABAMENTO EM TEXTURA ACRÍLICA E TOPO EM CHAPIM EM PMC	SEINFRA	M	5,70	209,81	1.195,92
22.3.5.7	SOP0559	GUARDA CORPO C/ CORRIMÃO EM TUBO DE AÇO INOX 1 1/2"	Composições	M	6,00	1.028,52	6.171,12
22.3.5.8	C1970	PORTA DE FERRO EM CHAPA	SEINFRA	M2	1,68	308,22	517,81
22.3.5.9	C2284	SOLEIRA DE GRANITO L= 15cm	SEINFRA	M	0,90	101,94	91,75
22.3.5.10	C1279	ESMALTE DUAS DEMÃOS EM ESQUADRIAS DE FERRO	SEINFRA	M2	3,36	48,83	164,07
22.3.5.11	C4648	PLACAS COM BRAILLE PARA SINALIZAÇÃO TÁTIL	SEINFRA	UN	2,00	87,93	175,86
<b>23</b>	<b>SERVIÇOS COMPLEMENTARES</b>						<b>19.145,36</b>
23.1	C1628	LIMPEZA GERAL	SEINFRA	M2	631,56	14,07	8.886,05
23.2	C3447	LIMPEZA DE PISO EM ÁREA URBANIZADA	SEINFRA	M2	293,18	1,51	442,70
23.3	C0702	CARGA MANUAL DE ENTULHO EM CAMINHÃO BASCULANTE	SEINFRA	M3	63,16	28,25	1.784,27
23.4	C2533	TRANSPORTE DE MATERIAL, EXCETO ROCHA EM CAMINHÃO ATÉ 5 KM	SEINFRA	M3	63,16	31,05	1.961,12
23.5	C4991	DESMOBILIZAÇÃO DE EQUIPAMENTOS EM CAMINHÃO EQUIPADO COM GUINDASTE	SEINFRA	KM	200,00	3,03	606,00
23.6	C1083	ELABORAÇÃO DE RELATÓRIO "AS BUILT"	SEINFRA	UT	158,00	34,59	5.465,22
						<b>VALOR BDI TOTAL:</b>	<b>667.971,37</b>
						<b>VALOR ORÇAMENTO:</b>	<b>2.307.840,29</b>
						<b>VALOR TOTAL:</b>	<b>2.975.811,66</b>