

	CRONOGRAMA FÍSICO-FINANCEIRO								
	OBRA:	CONSTRUÇÃO DO CENTRO DE EDUCAÇÃO INFANTIL - CEI - PADRÃO 4 SALAS			DATA :	07/07/2023	BDI :	29,31%	
	MUNICÍPIO:	...			FONTE	VERSÃO	HORA	MES	DATA REF.
				ORSE	2023/05	111,93%	70,07%	08/2023	
				SEINFRA	027.1 COM DESONERAÇÃO	83,85%	47,76%	05/2021	
				SINAPI	2023/06 COM DESONERAÇÃO	84,44%	47,48%	07/2023	
				Composições	PRÓPRIA	0,00%	0,00%		

ITEM	DESCRIÇÃO	VALOR (R\$)	MÊS 1	MÊS 2	MÊS 3	MÊS 4	MÊS 5	MÊS 6	MÊS 7	MÊS 8	MÊS 9
1	ADMINISTRAÇÃO DA OBRA	221.350,00	7,58 %	11,60 %	8,79 %	9,03 %	12,39 %	12,42 %	13,23 %	14,30 %	10,66 %
			16.778,33	25.676,60	19.456,67	19.987,91	27.425,27	27.491,67	29.284,61	31.653,05	23.595,89
2	SERVIÇOS PRELIMINARES	101.423,82	50,00 %	50,00 %							
			50.711,91	50.711,91							
3	IMPLANTAÇÃO	379.994,19	30,00 %	30,00 %						20,00 %	20,00 %
			113.998,26	113.998,26						75.998,84	75.998,83
4	MOVIMENTO DE TERRA	11.374,59	30,00 %	40,00 %	30,00 %						
			3.412,38	4.549,84	3.412,37						
5	SERVIÇOS AUXILIARES	20.669,40			20,00 %	20,00 %	20,00 %	20,00 %	20,00 %		
					4.133,88	4.133,88	4.133,88	4.133,88	4.133,88		
6	FUNDAÇÕES E ESTRUTURAS	566.094,31		20,00 %	30,00 %	30,00 %	20,00 %				
				113.218,86	169.828,29	169.828,29	113.218,87				
7	PAREDES E PAINÉIS	113.280,14			20,00 %	20,00 %	20,00 %	20,00 %	20,00 %		
					22.656,03	22.656,03	22.656,03	22.656,03	22.656,02		
8	ESQUADRIAS	117.962,43							20,00 %	50,00 %	30,00 %
									23.592,49	58.981,22	35.388,72
9	VIDROS	16.909,03								50,00 %	50,00 %
										8.454,52	8.454,51
10	COBERTURA	79.168,00					20,00 %	40,00 %	40,00 %		
							15.833,60	31.667,20	31.667,20		
11	IMPERMEABILIZAÇÃO	44.968,92				50,00 %		50,00 %			
						22.484,46		22.484,46			
12	REVESTIMENTOS	306.274,42					20,00 %	30,00 %	30,00 %	20,00 %	
							61.254,88	91.882,33	91.882,33	61.254,88	
13	PISOS	114.029,13					20,00 %	30,00 %	30,00 %	20,00 %	
							22.805,83	34.208,74	34.208,74	22.805,82	
14	INSTALAÇÕES HIDRÁULICAS	171.951,88					10,00 %	20,00 %	30,00 %	30,00 %	10,00 %
							17.195,19	34.390,38	51.585,56	51.585,56	17.195,19
15	INSTALAÇÕES SANITÁRIAS, ÁGUAS PLUVIAIS E DRENOS	172.258,22			25,00 %	25,00 %	25,00 %	25,00 %			
					43.064,56	43.064,56	43.064,56	43.064,54			
16	INSTALAÇÕES DE COMBATE A INCÊNDIO	9.345,97								20,00 %	80,00 %
										1.869,19	7.476,78


	CRONOGRAMA FÍSICO-FINANCEIRO						
	OBRA:	CONSTRUÇÃO DO CENTRO DE EDUCAÇÃO INFANTIL - CEI - PADRÃO 4 SALAS	DATA :	07/07/2023	BDI :	29,31%	
	MUNICÍPIO:	...	FONTE	VERSÃO	HORA	MES	DATA REF.
			ORSE	2023/05	111,93%	70,07%	08/2023
			SEINFRA	027.1 COM DESONERAÇÃO	83,85%	47,76%	05/2021
			SINAPI	2023/06 COM DESONERAÇÃO	84,44%	47,48%	07/2023
			Composições	PRÓPRIA	0,00%	0,00%	

ITEM	DESCRIÇÃO	VALOR (R\$)	MÊS 1	MÊS 2	MÊS 3	MÊS 4	MÊS 5	MÊS 6	MÊS 7	MÊS 8	MÊS 9
17	INSTALAÇÕES DE GÁS	12.463,12							50,00 %	50,00 %	
									6.231,56	6.231,56	
18	INSTALAÇÕES ELÉTRICAS	197.648,59					20,00 %	20,00 %	20,00 %	20,00 %	20,00 %
							39.529,72	39.529,72	39.529,72	39.529,72	39.529,71
19	CABEAMENTO ESTRUTURADO	27.322,63					20,00 %	30,00 %	30,00 %	20,00 %	
							5.464,53	8.196,79	8.196,79	5.464,52	
20	CLIMATIZAÇÃO	61.205,93							15,00 %		85,00 %
									9.180,89		52.025,04
21	PINTURA	106.183,18							30,00 %	40,00 %	30,00 %
									31.854,95	42.473,27	31.854,96
22	ANEXOS	104.788,40					20,00 %	30,00 %	30,00 %	20,00 %	
							20.957,68	31.436,52	31.436,52	20.957,68	
23	SERVIÇOS COMPLEMENTARES	19.145,36									100,00 %
											19.145,36
		2.975.811,66	184.900,88	308.155,47	262.551,80	282.155,13	393.540,04	391.142,26	415.441,26	427.259,83	310.664,99
			184.900,88	493.056,35	755.608,15	1.037.763,28	1.431.303,32	1.822.445,58	2.237.886,84	2.665.146,67	2.975.811,66

ITEM	DESCRIÇÃO	VALOR (R\$)	Total parcela
1	ADMINISTRAÇÃO DA OBRA	221.350,00	100,00 % 221.350,00
2	SERVIÇOS PRELIMINARES	101.423,82	100,00 % 101.423,82
3	IMPLANTAÇÃO	379.994,19	100,00 % 379.994,19
4	MOVIMENTO DE TERRA	11.374,59	100,00 % 11.374,59
5	SERVIÇOS AUXILIARES	20.669,40	100,00 % 20.669,40
6	FUNDAÇÕES E ESTRUTURAS	566.094,31	100,00 % 566.094,31
7	PAREDES E PAINÉIS	113.280,14	100,00 % 113.280,14

	CRONOGRAMA FÍSICO-FINANCEIRO						
	OBRA:	CONSTRUÇÃO DO CENTRO DE EDUCAÇÃO INFANTIL - CEI - PADRÃO 4 SALAS	DATA :	07/07/2023	BDI :	29,31%	
	MUNICÍPIO:	...	FONTE	VERSÃO	HORA	MES	DATA REF.
			ORSE	2023/05	111,93%	70,07%	08/2023
			SEINFRA	027.1 COM DESONERAÇÃO	83,85%	47,76%	05/2021
			SINAPI	2023/06 COM DESONERAÇÃO	84,44%	47,48%	07/2023
			Composições	PRÓPRIA	0,00%	0,00%	

ITEM	DESCRIÇÃO	VALOR (R\$)	Total parcela
8	ESQUADRIAS	117.962,43	100,00 %
			117.962,43
9	VIDROS	16.909,03	100,00 %
			16.909,03
10	COBERTURA	79.168,00	100,00 %
			79.168,00
11	IMPERMEABILIZAÇÃO	44.968,92	100,00 %
			44.968,92
12	REVESTIMENTOS	306.274,42	100,00 %
			306.274,42
13	PISOS	114.029,13	100,00 %
			114.029,13
14	INSTALAÇÕES HIDRÁULICAS	171.951,88	100,00 %
			171.951,88
15	INSTALAÇÕES SANITÁRIAS, ÁGUAS PLUVIAIS E DRENOS	172.258,22	100,00 %
			172.258,22
16	INSTALAÇÕES DE COMBATE A INCÊNDIO	9.345,97	100,00 %
			9.345,97
17	INSTALAÇÕES DE GÁS	12.463,12	100,00 %
			12.463,12
18	INSTALAÇÕES ELÉTRICAS	197.648,59	100,00 %
			197.648,59
19	CABEAMENTO ESTRUTURADO	27.322,63	100,00 %
			27.322,63
20	CLIMATIZAÇÃO	61.205,93	100,00 %
			61.205,93
21	PINTURA	106.183,18	100,00 %
			106.183,18
22	ANEXOS	104.788,40	100,00 %
			104.788,40
23	SERVIÇOS COMPLEMENTARES	19.145,36	100,00 %
			19.145,36

	CRONOGRAMA FÍSICO-FINANCEIRO								
	OBRA:	CONSTRUÇÃO DO CENTRO DE EDUCAÇÃO INFANTIL - CEI - PADRÃO 4 SALAS			DATA :	07/07/2023	BDI :	29,31%	
	MUNICÍPIO:	...			FONTE	VERSÃO	HORA	MES	DATA REF.
				ORSE	2023/05	111,93%	70,07%	08/2023	
				SEINFRA	027.1 COM DESONERAÇÃO	83,85%	47,76%	05/2021	
				SINAPI	2023/06 COM DESONERAÇÃO	84,44%	47,48%	07/2023	
				Composições	PRÓPRIA	0,00%	0,00%		

ITEM	DESCRIÇÃO	VALOR (R\$)	Total parcela
		2.975.811,66	2.975.811,66