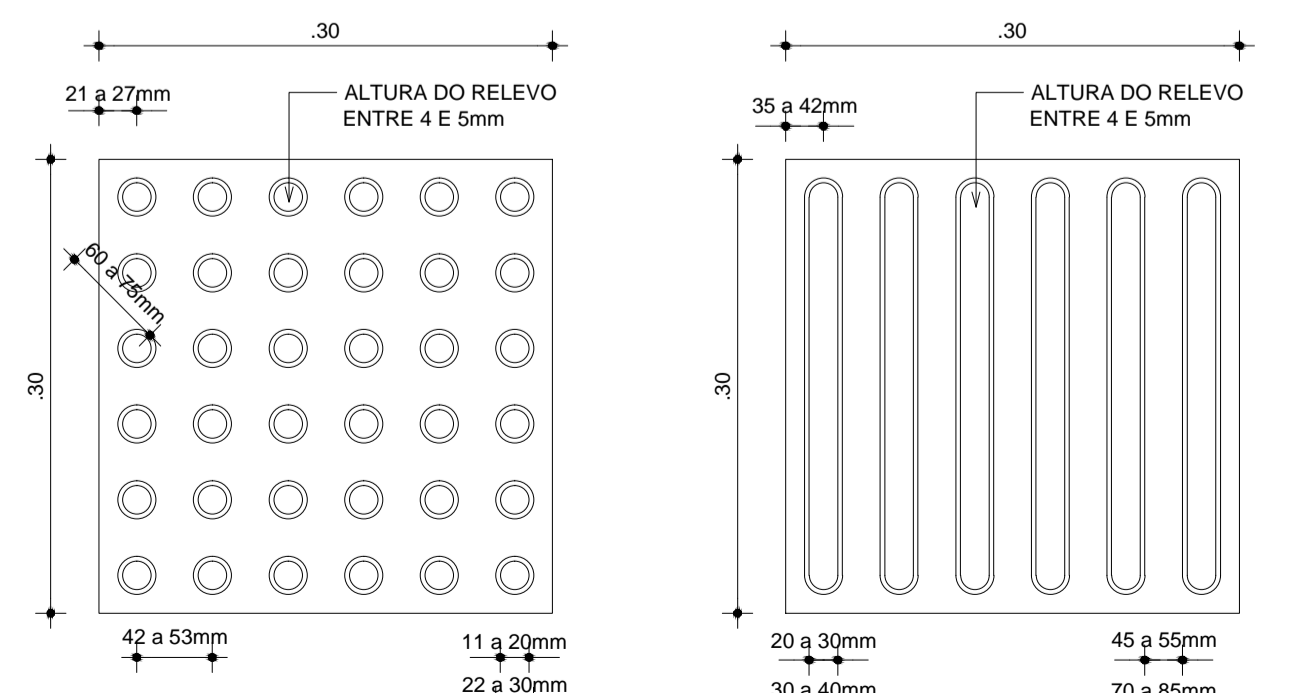



- LEGENDA:**
- SOLEIRA EM GRANITO CINZA POLIDO
  - INÍCIO DA PAGINAÇÃO DO PISO
  - INDICAÇÃO DE SENTIDO
  - GRANITO CINZA POLIDO (COM FAIXAS ANTI-DERRAPANTES) PARA ESCADA INTERNA.
  - PISO DE GRANITINA POLIDA (PISO INDUSTRIAL) COR CINZA EM CIMENTO COMUM, (AREIA BRANCA E PEDRISCO DE DOLOMITA MISTA) 12mm DE ESPESURA ACABADA, EM PLACAS DE 100x100cm, COM JUNTA PLÁSTICA NA COR CINZA
  - CERÂMICA ESMALTADA 46x46cm PEH-4 COM TAXA DE ABSORÇÃO DE ÁGUA<0,1% COM MÍNIMO COEFICIENTE DE ATRITO >0,40, E MÍNIMA RESISTÊNCIA A MANCHAS<4. COR BRANCO GELO.
  - PISO VINÍLICO PLACAS NAS DIMENSÕES DE 30x30cm, COR CINZA CLARO, MODELO: PAVIFLEX OUSILMAR - PROTEGIDAS COM CANTONEIRAS, SOLEIRAS E RODAPÉS DO MESMO MATERIAL. PLACAS FABRICADAS A PARTIR DE UMA LIGA TERMOPLÁSTICA HOMOGÊNEA (POLÍMERO DE CLORETO DE VINILA). A PAVIMENTAÇÃO DEVE SER EXECUTADA SOBRE CIMENTO LISO DESEMPENADO, ALISADO E CONTÍNUO, OU SEJA, NÃO DIVIDIDO EM PAINÉIS.
  - GRANITO CINZA SEM POLIMENTO, PEÇAS 50x50cm (ANTI-DERRAPANTE) - RAMPA.
  - PISO DE GRANITINA POLIDA (PISO INDUSTRIAL) COR CINZA EM CIMENTO COMUM, (AREIA BRANCA E PEDRISCO DE DOLOMITA MISTA) 12mm DE ESPESURA ACABADA, EM PLACAS DE 100x100cm, COM JUNTA PLÁSTICA NA COR CINZA E DEMARCAÇÃO E PINTURA À BASE DE RESINA ACRÍLICA NAS CORES BRANCA, LARANJA E VERDE.
  - PINTURA COM SELADOR ACRÍLICO MARCA HIDRONORTH OU SIMILAR, COM POSTERIOR APLICAÇÃO DE RESINA ACRÍLICA INCOLOR MARCA HIDRONORTH OU SIMILAR NAS CORES BRANCA, LARANJA E VERDE (SEGUNDO PADRÃO OFICIAL) - LINHAS DE MARCAÇÃO BRANCAS, PARTE INTERNA PARA VÓLEI NA COR LARANJA REF. AB 351 E PARA BASQUETE NA COR VERDE REF. VERDE NÍLID AB 652.
  - BLOCO INTERTRAVADO DE CONCRETO MODELO: BLOCO RETANGULAR COM LARGURA 10cm, COMPRIMENTO 20cm E ESPESURA 4cm, NA COR CINZA CLARO, ASSENTADO CONFORME PAGNAÇÃO NAS CORES CINZA CLARO E GRÁFITE.
  - JARDIM
  - PISO EM CIMENTO ÁSPERO FCK 13 A 15 MPa.
  - PISO TÁTIL DE ALERTA
  - PISO TÁTIL DIRECIONAL

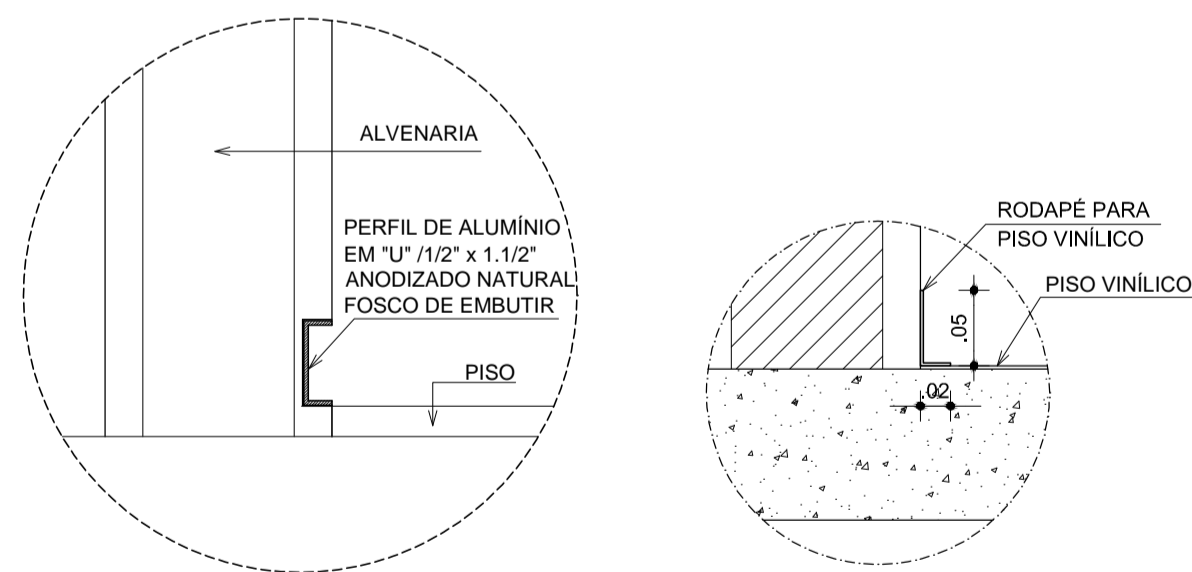
- OBSERVAÇÕES:**
- \* TODAS AS SOLEIRAS DEVERÃO SER EM GRANITO POLIDO COR CINZA COM DIMENSÕES DE 2x15cm. EM TODAS AS PASSAGENS DE PORTAS, VER DETALHAMENTO DAS SOLEIRAS.
  - \* O PISO PODOTÁTIL DAS ÁREAS EM QUE HÁ BLOCOS INTERTRAVADOS EM CONCRETO, DEVERÁ SER PRÉ-FABRICADO EM CONCRETO 30x30cm COM SINALIZAÇÃO DE ALERTA OU DIRECIONAL, DE ACORDO COM A PAGINAÇÃO. NAS ÁREAS EM QUE TIVER O GRANILITE DEVERÁ SER PELÍCULA PODOTÁTIL 30x30cm.
  - \* AS PORTAS DO ALAMBRADO DEVEM TER LARGURA DE 80 OU 160cm NO MESMO PADRÃO DO ALAMBRADO, CONFORME DESENHO.
  - \* SEGUIR O MESMO PADRÃO DE PAGINAÇÃO DE ASSENTAMENTO DOS BLOCOS INTERTRAVADOS EM CONCRETO 10x20 PARA TODAS AS CORES - 'ESPINHA-DE-PEIXE'.
  - \* FAZER ACABAMENTO COM FIDA CONTÍNUA NO ENCONTRO COM ALVENARIA

**01 PAGINAÇÃO 2º PAVIMENTO**  
ESCALA 1/100



**03 PISO TÁTIL DE ALERTA**  
ESCALA 1/5

**04 PISO TÁTIL DIRECIONAL**  
ESCALA 1/5

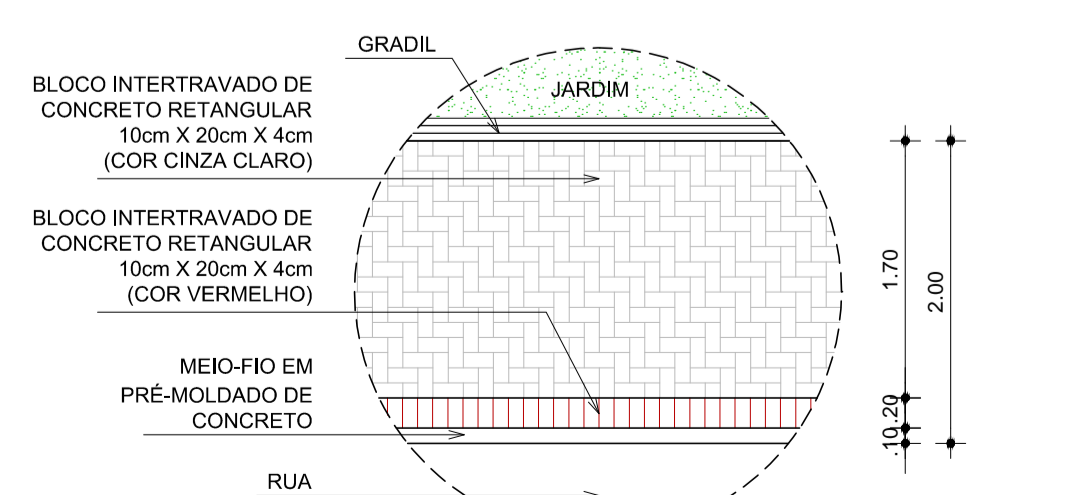


OBS.: SERÁ UTILIZADO O RODAPÉ DE ALUMÍNIO EM TODOS OS AMBIENTES COM PAREDES COM ACABAMENTO EM PINTURA.

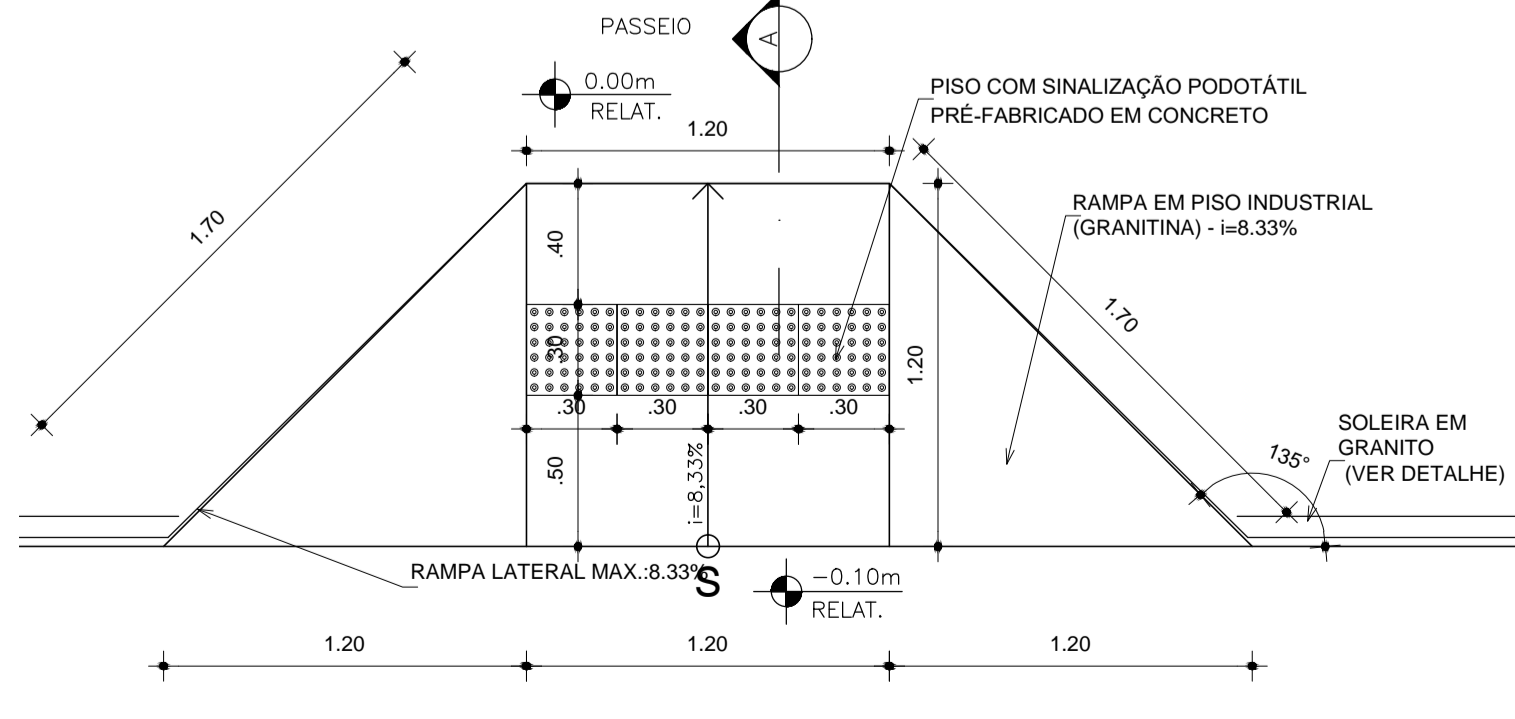
OBS.: SERÁ UTILIZADO O RODAPÉ VINÍLICO E A TESTEIRA VINÍLICA SOMENTE NO AUDITÓRIO

**05 DET. RODAPÉ ALUMÍNIO** ESCALA 1/5

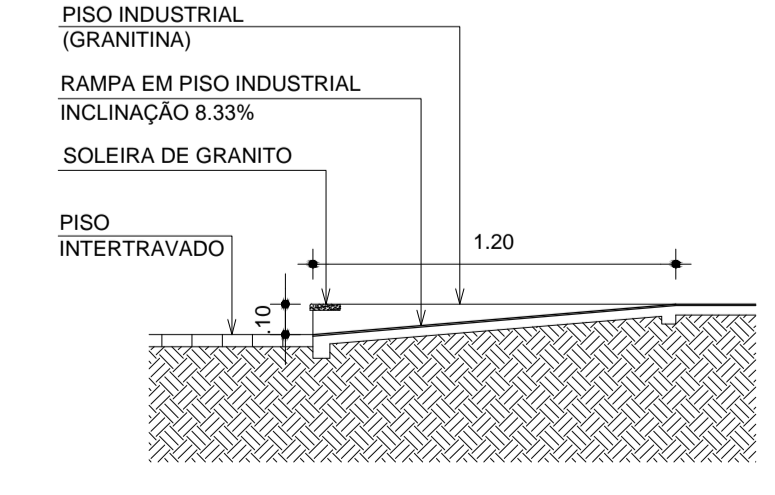
**06 DET. RODAPÉ VINÍLICO** ESCALA 1/5



**07 DET. PAGINAÇÃO CALÇADA**  
PLANTA ESC. 1/50



**08 DET. RAMPA (PEDESTRE)**  
PLANTA BAIXA ESC. 1/25



**09 CORTE A - RAMPA (PEDESTRE)**  
CORTE B ESC. 1/25

01	ALTERAÇÃO DOS BANHEIROS ACESSÍVEIS BLOCO PEDAGÓGICO E DIMINUIÇÃO DE 1 ELEVADOR	ANA PAULA	OUTUBRO/2023
00	EMIÇÃO INICIAL	ANA PAULA	MAIO 2023
REVISÃO	ASSUNTO	REVISOR	DATA

PAGO	APROVO
	PROPRIETÁRIO
	PROJETO
	CÁLCULO
	CONSTRUÇÃO

**SOP-CE**  
SUPERINTENDÊNCIA DE OBRAS PÚBLICAS

GOVERNO DO ESTADO DO CEARÁ  
Secretaria das Cidades

SECRETARIA DAS CIDADES  
SOP - SUPERINTENDÊNCIA DE OBRAS PÚBLICAS

PROJETO: **ESCOLA DE ENSINO MÉDIO PADRÃO (TIPO II) - 12 SALAS (EEMI)**

INTERESSADO: **SEBUC - SECRETARIA DA EDUCAÇÃO**

ETAPA: **ARQUITETURA VERSÃO 09**

CONTEÚDO: **PAGINAÇÃO DO PISO - 1º PAVIMENTO**

ESCALA: 1:100

DETALHES PISO TÁTIL: 1:5

DETALHE RODAPÉ: 1:2

RESERVA DE PROPRIEDADE INTELECTUAL

A PROPRIEDADE INTELCTUAL DESTA PROJETO É RESERVADA AD SEUS AUTORES, DE ACORDO COM A LEGISLAÇÃO PERTINENTE. O USO DESTA PROJETO OU DE QUALQUER UM DE SEUS ELEMENTOS, QUE NÃO FORAM OS DETERMINADOS, SERÃO CONSIDERADOS COMO APROPRIAÇÃO ILÍCITA E SERÃO APLICADAS AS LEIS QUE DEFENDEM DITOS DIREITOS A TODOS OS EFEITOS.

ARQUIVO: 21412ARQ\_PET\_012\_1116

**ARQ 11 33**