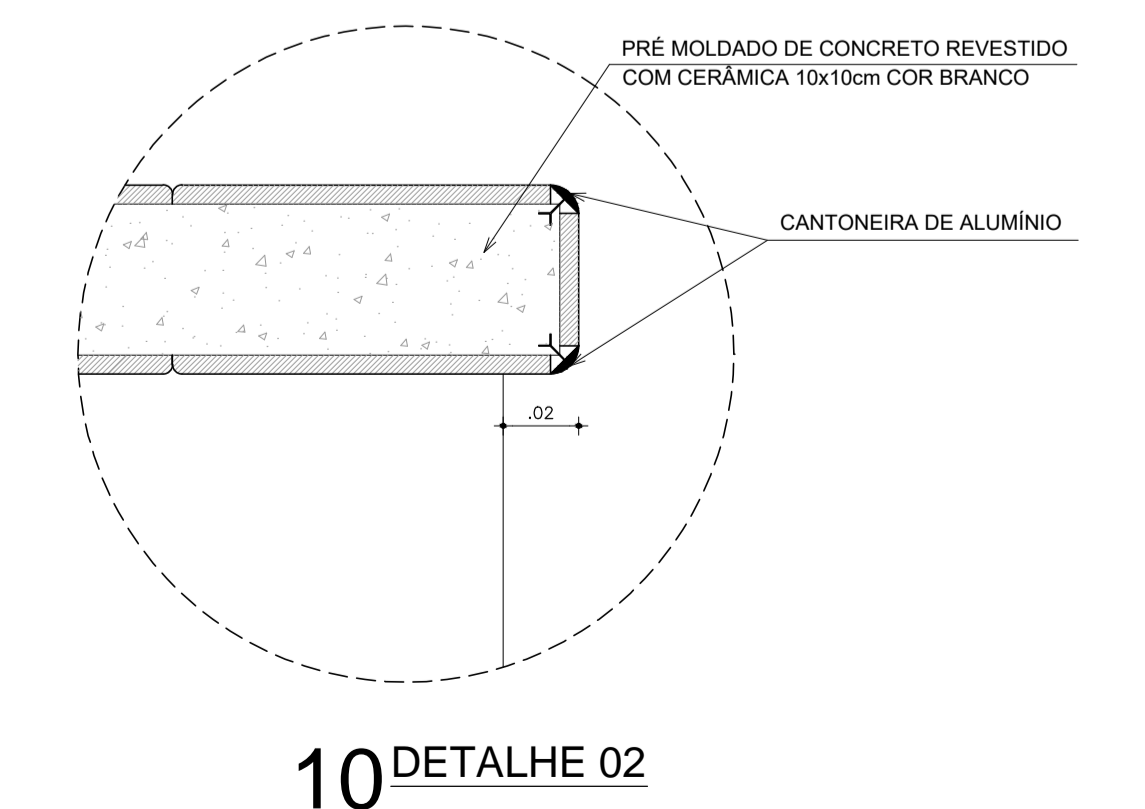
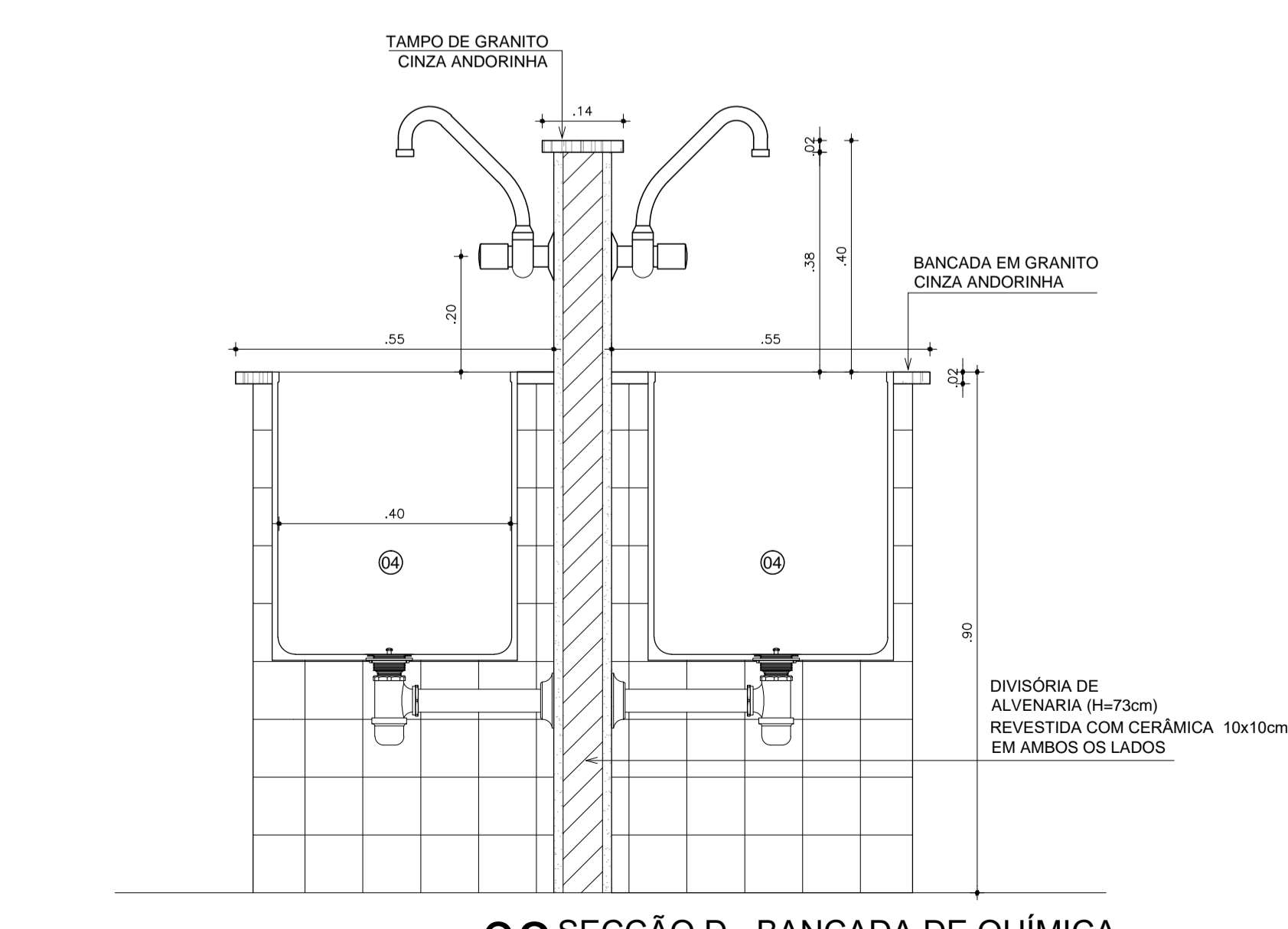
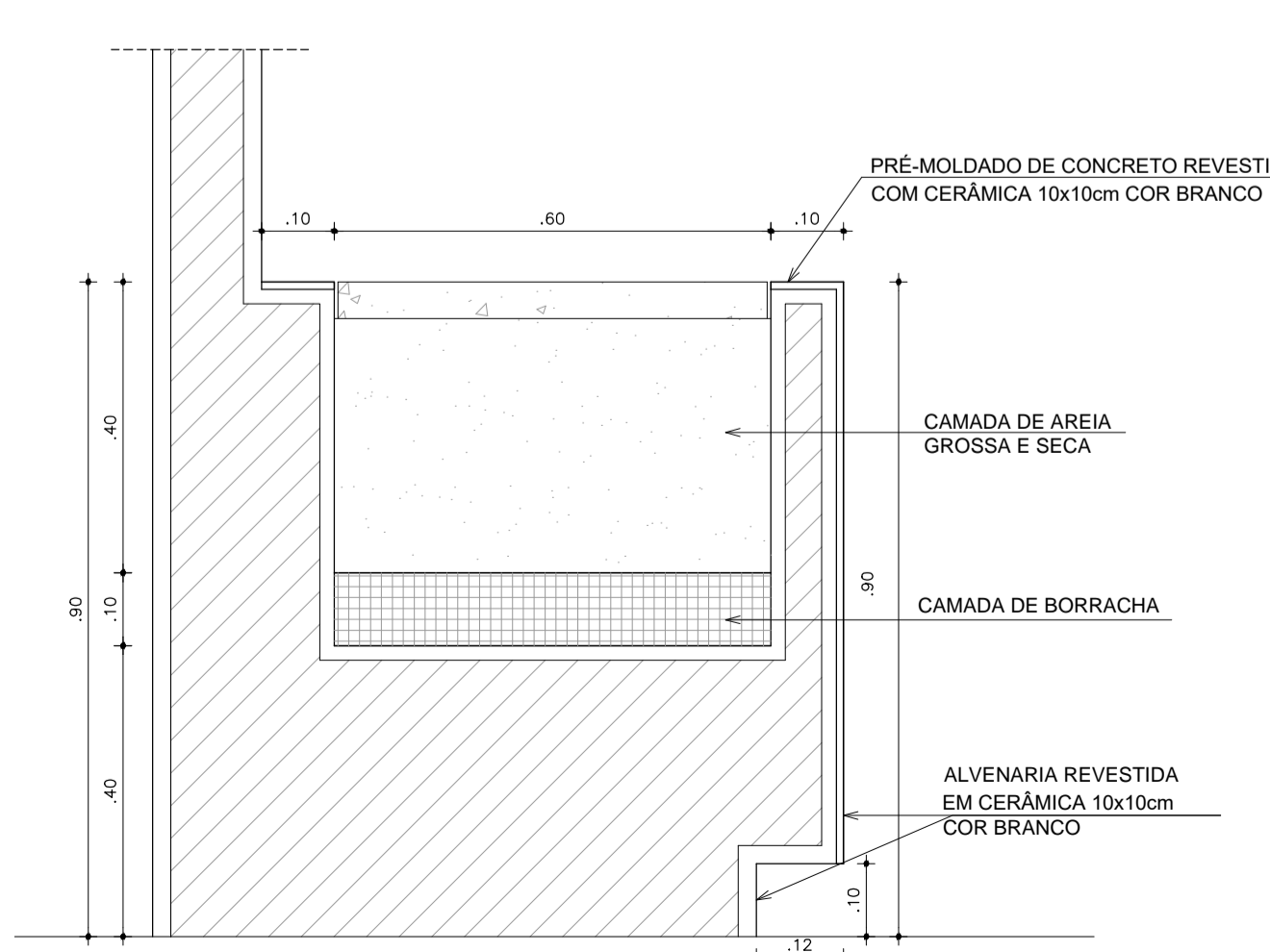


OBS.: O ESPAÇAMENTO MÁXIMO ENTRE OS SUPORTES DAS PRATELEIRAS DEVE SER DE 1,20m.



**LEGENDA DE METAIS**

|    |  |
|----|--|
| 01 | CHUVEIRO E LAVA-OLHOS DE EMERGÊNCIA EM FERRO GALVANIZADO COM AÇIONAMENTO MANUAL REF.: CL-001 F. OU SIMILAR |
| 02 | BACIA EM AÇO INOXIDÁVEL 304L (57x50x50 cm)   |
| 03 | BACIA EM AÇO INOXIDÁVEL 304L (45x40x30 cm)   |
| 04 | BACIA EM AÇO INOXIDÁVEL 304L REDONDA 40cm DE DIÂMETRO E 50cm DE PROFUNDIDADE                               |

**OBSERVAÇÕES**

\* AS BANCADAS SÃO DE PRÉ-MOLDADO DE CONCRETO REVESTIDO DE CERÂMICA BRANCO 10x10cm OU DE GRANITO CINZA ANDORINHA, CONFORME INDICADO, C/APOIOS EM ALVENARIA REVESTIDA EM CERÂMICA BRANCO 10x10cm.

\* A BANCADA PARA BALANÇA CONSTRUÍDA EM ALVENARIA. COLUNA DE SUSTENTAÇÃO (H=70cm) + BORRACHAS DE AMORTECEDOR (H=5cm). SOBRE ESTE CONJUNTO É FIXADA UMA MESA DE ALVENARIA (110x80x15cm) COM ESPAÇO PARA UMA BALANÇA, MONTADA SOBRE UMA ABERTURA DE CONCRETO (60x50x10cm). ESTA ABERTURA É CONSTRUÍDA NO CENTRO DA MESA.

|         |   |           |              |
|---------|---|-----------|--------------|
| 01      | ALTERAÇÃO DOS BANHEIROS ACESSÍVEIS BLOCO PEDAGÓGICO E DIMINUIÇÃO DE 1 ELEVAADOR | ANA PAULA | OUTUBRO/2023 |
| 00      | EMIÇÃO INICIAL  | ANA PAULA | MAIO 2023    |
| REVISÃO | ASSUNTO   | REVISOR   | DATA         |

|      |              |
|------|--------------|
| PAGO | APROVO       |
|      | PROPRIETÁRIO |
|      | PROJETO      |
|      | CÁLCULO      |
|      | CONSTRUÇÃO   |

CONSELHO

**SOP-CE**  
SUPERINTENDÊNCIA DE OBRAS PÚBLICAS

GOVERNO DO ESTADO DO CEARÁ  
Secretaria das Cidades

SECRETARIA DAS CIDADES  
SOP - SUPERINTENDÊNCIA DE OBRAS PÚBLICAS

PROJETO: **ESCOLA DE ENSINO MÉDIO PADRÃO (TIPO II) - 12 SALAS (EEMI)**

INTERESSADO: **SEBUC - SECRETARIA DA EDUCAÇÃO**

ENDEREÇO: ---

MUNICÍPIO: ---

AUTOR: Alina Costero  
TELEFONE: ---  
EMAIL: alina.salles@sop.ce.gov.br

CAU: A49433-0

RESERVA DE PROPRIEDADE INTELECTUAL

A PROPRIEDADE INTELECTUAL DESTA PROJETO É RESERVADA AD SEUS AUTORES DE ACORDO COM A LEGISLAÇÃO PERTINENTE. O USO DESTA PROJETO OU DE QUALQUER UM DE SEUS ELEMENTOS, QUE NÃO FORAM OS DETERMINADOS, SERÃO CONSIDERADOS COMO APROPRIAÇÃO ILÍCITA E SERÃO APLICADAS AS LEIS QUE DEFENDEM DITOS DIREITOS A TODOS OS EFEITOS.

ÁREA: **ARQUITETURA VERSÃO 09**

ETAPA: ---

EXECUTIVO

|                                     |         |
|-------------------------------------|---------|
| CONTEÚDO:                           | ESCALA: |
| DET. LABORATORIO QUÍMICA E BIOLOGIA | .       |
| PLANTA BAIXA                        | 1:50    |
| VISTAS                              | 1:50    |
| SEÇÕES A,B,C e D                    | 1:10    |
| DETALHE 01                          | 1:5     |
| DETALHE 02                          | 1:2     |

DESENHO: ALINE

DATA: NOV 2014

VERSÃO: 09

ARQUIVO: 21412ARQ\_PET\_022\_1216

**ARQ 22 33**